



Usu: jefContabilidad  
Rep: rptEstadoSituacionFinanciera

Universidad Tecnológica de Morelia  
MICHOACAN DE OCAMPO  
Estado de Situación Financiera  
Al 31/dic./2020

Fecha y 17/mar./2021  
hora de Impresión 09:23 p. m.

ACTIVO	2020	2019*	PASIVO	2020	2019*
<b>ACTIVO CIRCULANTE</b>	<b>\$7,095,594.18</b>	<b>\$7,138,907.84</b>	<b>PASIVO CIRCULANTE</b>	<b>\$14,487,765.75</b>	<b>\$5,119,625.27</b>
EFFECTIVO Y EQUIVALENTES	\$6,258,000.64	\$6,950,824.79	CUENTAS POR PAGAR A CORTO PLAZO	\$13,816,462.98	\$4,357,679.50
DERECHOS A RECIBIR EFECTIVO O EQUIVALENTES	\$837,593.54	\$188,083.05	PROVISIONES A CORTO PLAZO	\$671,302.77	\$761,945.77
<b>Total de Activos Circulantes</b>	<b>\$7,095,594.18</b>	<b>\$7,138,907.84</b>	<b>Total de Pasivos Circulantes</b>	<b>\$14,487,765.75</b>	<b>\$5,119,625.27</b>
<b>ACTIVO NO CIRCULANTE</b>	<b>\$66,524,108.63</b>	<b>\$58,633,048.59</b>	<b>PASIVO NO CIRCULANTE</b>	<b>\$0.00</b>	<b>\$0.00</b>
DERECHOS A RECIBIR EFECTIVO O EQUIVALENTES A L	\$9,396,340.48	\$9,396,340.48	<b>Total de Pasivos</b>	<b>\$14,487,765.75</b>	<b>\$5,119,625.27</b>
BIENES INMUEBLES, INFRAESTRUCTURA Y CONSTRUCC	\$56,516,170.72	\$56,516,170.72	<b>HACIENDA PÚBLICA/ PATRIMONIO</b>		
BIENES MUEBLES	\$78,684,953.06	\$70,793,893.02	<b>HACIENDA PÚBLICA/PATRIMONIO CONTRIBUIDO</b>	<b>\$0.00</b>	<b>\$0.00</b>
ACTIVOS INTANGIBLES	\$290,000.00	\$290,000.00	<b>HACIENDA PÚBLICA /PATRIMONIO GENERADO</b>	<b>\$59,131,937.06</b>	<b>\$60,652,331.16</b>
DEPRECIACIÓN, DETERIORO Y AMORTIZACIÓN ACUMUL	-\$78,363,355.63	-\$78,363,355.63	RESULTADOS DEL EJERCICIO (AHORRO/ DESAHORRO);	-\$1,180,644.10	\$256,437.85
<b>Total de Activos No Circulantes</b>	<b>\$66,524,108.63</b>	<b>\$58,633,048.59</b>	RESULTADOS DE EJERCICIOS ANTERIORES	-\$46,695,870.71	-\$46,612,558.56
<b>Total de Activos</b>	<b>\$73,619,702.81</b>	<b>\$65,771,956.43</b>	REVALÚOS	\$107,007,355.01	\$107,007,355.01
			RECTIFICACIONES DE RESULTADOS DE EJERCICIOS A	\$1,096.86	\$1,096.86
			<b>EXCESO O INSUFICIENCIA EN LA ACTUALIZACIÓN DE LA I</b>	<b>\$0.00</b>	<b>\$0.00</b>
			<b>Total Hacienda Pública/Patrimonio</b>	<b>\$59,131,937.06</b>	<b>\$60,652,331.16</b>
			<b>Total de Pasivo y Hacienda Pública/Patrimonio</b>	<b>\$73,619,702.81</b>	<b>\$65,771,956.43</b>



Usr: amunoz  
Rep: rptEstadoSituacionFinanciera

Universidad Tecnológica de Morelia  
MICH OACAN DE OCAMPO  
Estado de Situación Financiera  
Al 31/dic./2020

Fecha y 16/mar./2021  
hora de Impresión 08:15 p. m.

	<u>2020</u>	<u>2019*</u>
<b>CUENTAS DE ORDEN CONTABLES</b>		
<b>VALORES</b>	<b>\$0.00</b>	<b>\$0.00</b>
<b>EMISIÓN DE OBLIGACIONES</b>	<b>\$0.00</b>	<b>\$0.00</b>
<b>AVALES Y GARANTÍAS</b>	<b>\$0.00</b>	<b>\$0.00</b>
<b>JUICIOS</b>	<b>\$0.00</b>	<b>\$0.00</b>
DEMANDAS JUDICIAL EN PROCESO DE RESOLUCIÓN	\$643,468.21	\$643,468.21
RESOLUCIÓN DE DEMANDAS EN PROCESO JUDICIAL	\$643,468.21	\$643,468.21
<b>INVERSIÓN MEDIANTE PROYECTOS PARA PRESTACIÓN DE</b>	<b>\$0.00</b>	<b>\$0.00</b>
<b>BIENES EN CONCESIONADOS O EN COMODATO</b>	<b>\$0.00</b>	<b>\$0.00</b>



Utr. jefContabilidad  
Rep: rptEstadoSituacionFinanciera

Universidad Tecnológica de Morelia  
MICHOACAN DE OCAMPO  
Estado de Situación Financiera  
Al 31/dic./2020

Fecha y hora de Impresión | 17/mar./2021  
09:23 p. m.

CUENTAS DE ORDEN PRESUPUESTARIA:	2020	2019*
<b>LEY DE INGRESOS</b>		<b>\$0.00</b>
LEY DE INGRESOS ESTIMADA	\$71,829,792.00	\$73,010,397.00
LEY DE INGRESOS POR EJECUTAR	-\$838.64	\$0.00
MODIFICACIONES A LA LEY DE INGRESOS ESTIMADA	\$14,420,313.28	\$9,584,903.96
LEY DE INGRESOS DEVENGADA	\$86,250,943.92	\$82,595,300.96
LEY DE INGRESOS RECAUDADA	\$86,250,943.92	\$82,595,300.96
<b>PRESUPUESTO DE EGRESOS</b>		<b>\$0.00</b>
PRESUPUESTO DE EGRESOS APROBADO	\$71,829,792.00	\$73,010,397.00
PRESUPUESTO DE EGRESOS POR EJERCER	\$1,520,204.97	\$5,339,446.99
MODIFICACIONES AL PRESUPUESTO DE EGRESOS API	\$25,015,937.83	\$15,011,989.39
PRESUPUESTO DE EGRESOS COMPROMETIDO	\$95,325,524.86	\$82,692,939.40
PRESUPUESTO DE EGRESOS DEVENGADO	\$95,322,648.06	\$82,662,939.40
PRESUPUESTO DE EGRESOS EJERCIDO	\$95,322,648.06	\$82,441,108.81
PRESUPUESTO DE EGRESOS PAGADO	\$92,605,481.76	\$81,792,047.57

"Bajo protesta de decir verdad declaramos que los Estados Financieros y sus netas, son razonablemente correctos y son responsabilidad del emisor".

\_\_\_\_\_  
LIC. MINERVA BAUTISTA GOMEZ  
RECTORA

\_\_\_\_\_  
C.P. OMAR MENA OLALDE  
DIRECTOR DE ADMINISTRACIÓN Y FINANZAS

\_\_\_\_\_  
C.P. GUSTAVO ESTEBAN ARIAS SANCHEZ  
JEFE DEL DEPTO. DE RECURSOS FINANCIEROS,  
PROGRAMACIÓN Y CONTABILIDAD





Usr: jefContabilidad


Rep: rptEstadoCambiosSituacionFinancieraC


Universidad Tecnológica de Morelia  
MICHOACAN DE OCAMPO  
Estado de Cambios en la Situación Financiera  
Del 01/ene./2020 Al 31/dic./2020


Fecha y 17/mar./2021

hora de Impresión 09:31 p. m.

	2020	2019	Origen	Aplicación
<b>ACTIVO</b>	<b>\$73,619,702.81</b>	<b>\$65,771,956.43</b>		<b>\$7,847,746.38</b>
<u>ACTIVO CIRCULANTE</u>				
EFFECTIVO Y EQUIVALENTES	\$7,095,594.18	\$7,138,907.84	\$43,313.66	
DERECHOS A RECIBIR EFFECTIVO O EQUIVALENTES	\$6,258,000.64	\$6,950,824.79	\$692,824.15	
<u>ACTIVO NO CIRCULANTE</u>				
DERECHOS A RECIBIR EFFECTIVO O EQUIVALENTES A LARGO PLAZO	\$837,593.54	\$188,083.05		\$649,510.49
BIENES INMUEBLES, INFRAESTRUCTURA Y CONSTRUCCIONES EN PROCESO	\$66,524,108.63	\$58,633,048.59		\$7,891,060.04
BIENES MUEBLES	\$9,396,340.48	\$9,396,340.48		
ACTIVOS INTANGIBLES	\$56,516,170.72	\$56,516,170.72		
DEPRECIACIÓN, DETERIORO Y AMORTIZACIÓN ACUMULADA DE BIENES	\$78,684,953.06	\$70,793,893.02		\$7,891,060.04
	\$290,000.00	\$290,000.00		
	-\$78,363,355.63	-\$78,363,355.63		
<b>PASIVO</b>	<b>\$14,487,765.75</b>	<b>\$5,119,625.27</b>	<b>\$9,368,140.48</b>	
<u>PASIVO CIRCULANTE</u>				
CUENTAS POR PAGAR A CORTO PLAZO	\$14,487,765.75	\$5,119,625.27	\$9,368,140.48	
PROVISIONES A CORTO PLAZO	\$13,816,462.98	\$4,367,679.50	\$9,448,783.48	
<u>PASIVO NO CIRCULANTE</u>				
	\$671,302.77	\$751,945.77		\$80,643.00
	\$0.00	\$0.00		
<b>HACIENDA PÚBLICA/ PATRIMONIO</b>	<b>\$59,131,937.06</b>	<b>\$60,652,331.16</b>		<b>\$1,520,394.10</b>
<u>HACIENDA PÚBLICA/PATRIMONIO CONTRIBUIDO</u>				
<u>HACIENDA PÚBLICA /PATRIMONIO GENERADO</u>	\$0.00	\$0.00		
RESULTADOS DEL EJERCICIO (AHORRO/ DESAHORRO)	\$59,131,937.06	\$60,652,331.16		\$1,520,394.10
RESULTADOS DE EJERCICIOS ANTERIORES	-\$1,180,644.10	\$256,437.85		\$1,437,081.95
REVALÚOS	-\$46,695,870.71	-\$46,612,558.56		\$83,312.15
RECTIFICACIONES DE RESULTADOS DE EJERCICIOS ANTERIORES	\$107,007,355.01	\$107,007,355.01		
<u>EXCESO O INSUFICIENCIA EN LA ACTUALIZACIÓN DE LA HACIENDA PÚBLICA/ PATRIMONIO</u>	\$1,096.86	\$1,096.86		
	\$0.00	\$0.00		

  
LIC. MINERVA BAUTISTA GÓMEZ  
RECTORA

  
C.P. OMAR MENA OLALDE  
DIRECTOR DE ADMINISTRACIÓN Y FINANZAS

  
C.P. GUSTAVO ESTEBAN ARIAS SÁNCHEZ  
JEFE DEL DEPTO. DE RECURSOS FINANCIEROS  
PROGRAMACIÓN Y CONTABILIDAD

"Bajo protesta de decir verdad declaramos que los Estados Financieros y sus notas, son razonablemente correctos y son responsabilidad del emisor"





Usr: jefContabilidad  
Rep: rptEstadoVariacionHacienda

Universidad Tecnológica de Morelia  
MICHOACAN DE OCAMPO  
Estado de Variación en la Hacienda Pública  
Del 01/ene/2020 Al 31/dic./2020

Fecha y 17/mar./2021  
hora de Impresión 09:42 p. m.

Concepto	Hacienda Pública/ Patrimonio Contribuido	Hacienda Pública/ Patrimonio Generado De Ejercicios Anteriores	Hacienda Pública/ Patrimonio Generado Del Ejercicio	Exceso o Insuficiencia en la Actualización de la Hacienda Pública / Patrimonio	Total*
<b>HACIENDA PÚBLICA/PATRIMONIO CONTRIBUIDO NETO 2019</b>	\$0.00	\$0.00	\$0.00	\$0.00	\$0.00
APORTACIONES	\$0.00	\$0.00	\$0.00	\$0.00	\$0.00
DONACIONES DE CAPITAL	\$0.00	\$0.00	\$0.00	\$0.00	\$0.00
ACTUALIZACIÓN DE LA HACIENDA PÚBLICA/PATRIMONIO	\$0.00	\$0.00	\$0.00	\$0.00	\$0.00
<b>HACIENDA PÚBLICA /PATRIMONIO GENERADO NETO 2019</b>	\$0.00	\$60,395,893.31	\$256,437.85	\$0.00	\$60,652,331.16
RESULTADOS DEL EJERCICIO (AHORRO/ DESAHORRO)	\$0.00	\$0.00	\$256,437.85	\$0.00	\$256,437.85
RESULTADOS DE EJERCICIOS ANTERIORES	\$0.00	-\$46,612,558.56	\$0.00	\$0.00	-\$46,612,558.56
REVALÚOS	\$0.00	\$107,007,355.01	\$0.00	\$0.00	\$107,007,355.01
RESERVAS	\$0.00	\$0.00	\$0.00	\$0.00	\$0.00
<b>RECTIFICACIONES DE RESULTADOS DE EJERCICIOS ANTERIORES</b>	\$0.00	\$1,096.86	\$0.00	\$0.00	\$1,096.86
<b>EXCESO O INSUFICIENCIA EN LA ACTUALIZACIÓN DE LA HACIENDA PÚBLICA/ PATRIMONIO NETO 2019</b>	\$0.00	\$0.00	\$0.00	\$0.00	\$0.00
RESULTADO POR POSICIÓN MONETARIA	\$0.00	\$0.00	\$0.00	\$0.00	\$0.00
RESULTADO POR TENENCIA DE ACTIVOS NO MONETARIOS	\$0.00	\$0.00	\$0.00	\$0.00	\$0.00
<b>HACIENDA PÚBLICA / PATRIMONIO NETO FINAL 2019</b>	\$0.00	\$60,395,893.31	\$256,437.85	\$0.00	\$60,652,331.16
<b>CAMBIOS EN LA HACIENDA PÚBLICA/PATRIMONIO CONTRIBUIDO NETO 2020</b>	\$0.00	\$0.00	\$0.00	\$0.00	\$0.00
APORTACIONES	\$0.00	\$0.00	\$0.00	\$0.00	\$0.00
DONACIONES DE CAPITAL	\$0.00	\$0.00	\$0.00	\$0.00	\$0.00
ACTUALIZACIÓN DE LA HACIENDA PÚBLICA/PATRIMONIO	\$0.00	\$0.00	\$0.00	\$0.00	\$0.00
<b>VARIACIONES DE LA HACIENDA PÚBLICA / PATRIMONIO GENERADO NETO 2020</b>	\$0.00	-\$83,312.15	-\$1,437,081.95	\$0.00	-\$1,520,394.10
RESULTADOS DEL EJERCICIO (AHORRO/ DESAHORRO)	\$0.00	\$0.00	-\$1,180,644.10	\$0.00	-\$1,180,644.10
RESULTADOS DE EJERCICIOS ANTERIORES	\$0.00	-\$83,312.15	-\$256,437.85	\$0.00	-\$339,750.00
REVALÚOS	\$0.00	\$0.00	\$0.00	\$0.00	\$0.00
RESERVAS	\$0.00	\$0.00	\$0.00	\$0.00	\$0.00
<b>RECTIFICACIONES DE RESULTADOS DE EJERCICIOS ANTERIORES</b>	\$0.00	\$0.00	\$0.00	\$0.00	\$0.00
<b>CAMBIOS EN EL EXCESO O INSUFICIENCIA EN LA ACTUALIZACIÓN DE LA HACIENDA PÚBLICA/ PATRIMONIO NETO 2020</b>	\$0.00	\$0.00	\$0.00	\$0.00	\$0.00
RESULTADO POR POSICIÓN MONETARIA	\$0.00	\$0.00	\$0.00	\$0.00	\$0.00
RESULTADO POR TENENCIA DE ACTIVOS NO MONETARIOS	\$0.00	\$0.00	\$0.00	\$0.00	\$0.00
<b>HACIENDA PÚBLICA / PATRIMONIO NETO FINAL 2020</b>	\$0.00	\$60,312,581.16	-\$1,180,644.10	\$0.00	\$59,131,937.06

LIC. MINERVA BAUTISTA GÓMEZ

RECTORA

C.P. OMAR MENA OLALDE

DIRECTOR DE ADMINISTRACIÓN Y FINANZAS

C.P. GUSTAVO ESTEBAN ARIAS SÁNCHEZ

JEFE DEL DEPTO. DE RECURSOS FINANCIEROS  
PROGRAMACIÓN Y CONTABILIDAD

"Bajo protesta de decir verdad declaramos que los Estados Financieros y sus notas, son razonablemente correctos y son responsabilidad del emisor"



Universidad Tecnológica de Morelia  
MICHOCAN DE OCAMPO  
Estado de Flujos de Efectivo  
Del 01/ene/2020 Al 31/dic./2020

Usu: jefContabilidad  
Rep: rptEstadoFlujosEfectivo

Fecha y hora de Impresión 17/mar./2021 09:46 p. m.

Concepto	2020	2019
<b>FLUJOS DE EFECTIVO DE LAS ACTIVIDADES DE OPERACIÓN</b>		
<b>ORIGEN</b>	<b>\$91,912,657.61</b>	<b>\$83,420,502.11</b>
PRODUCTOS	\$835.64	\$2,153.40
APROVECHAMIENTOS	\$0.00	\$194.10
INGRESOS POR VENTA DE BIENES Y PRESTACIÓN DE SERVICIOS	\$8,925,464.28	\$9,319,514.92
PARTICIPACIONES, APORTACIONES, CONVENIOS, INCENTIVOS DERIVADOS DE LA COLABORACIÓN FISCAL Y FONDOS DISTINTOS DE APORTACIONES	\$9,331,495.00	\$480,000.00
TRANSFERENCIAS, ASIGNACIONES, SUBSIDIOS Y SUBVENCIONES, Y PENSIONES Y JUBILACIONES	\$67,993,149.00	\$72,793,438.54
OTROS ORÍGENES DE OPERACIÓN	\$5,661,713.69	\$825,201.15
<b>APLICACIÓN</b>	<b>\$84,714,421.72</b>	<b>\$81,447,971.28</b>
SERVICIOS PERSONALES	\$74,301,450.10	\$71,255,630.28
MATERIALES Y SUMINISTRO	\$3,473,956.54	\$1,702,938.43
SERVICIOS GENERALES	\$6,737,765.08	\$8,459,778.22
TRANSFERENCIAS AL RESTO DEL SECTOR PÚBLICO	\$201,250.00	\$0.00
AYUDAS SOCIALES	\$0.00	\$29,624.35
<b>FLUJOS NETOS DE EFECTIVO POR ACTIVIDADES DE OPERACIÓN</b>	<b>\$7,198,235.89</b>	<b>\$1,972,530.83</b>
<b>FLUJOS DE EFECTIVO DE LAS ACTIVIDADES DE INVERSIÓN</b>		
<b>APLICACIÓN</b>	<b>\$7,891,060.04</b>	<b>\$344,076.29</b>
BIENES MUEBLES	\$7,891,060.04	\$344,076.29
<b>FLUJOS NETOS DE EFECTIVO POR ACTIVIDADES DE INVERSIÓN</b>	<b>-\$7,891,060.04</b>	<b>-\$344,076.29</b>
<b>FLUJO DE EFECTIVO DE LAS ACTIVIDADES DE FINANCIAMIENTO</b>		
<b>INCREMENTO/DISMINUCIÓN NETA EN EL EFECTIVO Y EQUIVALENTES AL EFECTIVO</b>	<b>-\$692,824.15</b>	<b>\$1,628,454.54</b>
EFFECTIVO Y EQUIVALENTES AL EFECTIVO AL INICIO DEL EJERCICIO	\$6,950,824.79	\$5,322,370.25
EFFECTIVO Y EQUIVALENTES AL EFECTIVO AL FINAL DEL EJERCICIO	\$6,258,000.64	\$6,950,824.79

"Bajo protesta de decir verdad declaramos que los Estados Financieros y sus notas, son razonablemente correctos y son responsabilidad del emisor".

LIC. MINERVA BAUTISTA GÓMEZ

RECTORA

C.P. GUSTAVO ESTEBAN ARIAS SÁNCHEZ

JEFE DEL DEPTO. DE RECURSOS FINANCIEROS,  
PROGRAMACIÓN Y CONTABILIDAD

C.P. OMAR MENA OLALDE

DIRECTOR DE ADMINISTRACIÓN Y FINANZAS






**Universidad Tecnológica de Morelia**  
**MICHOACAN DE OCAMPO**  
**Estado Analítico del Activo**  
**Del 01/dic./2020 al 31/dic./2020**

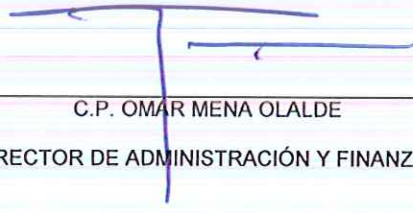
Usr: amunoz  
 Rep: rptEstadoAnaliticoDeActivosYPasivos\_R

Fecha y hora de Impresión | 16/mar./2021  
 08:20 p. m.

Concepto	Saldo Inicial 1	Cargos del periodo 2	Abonos del periodo 3	Saldo Final 4(1+2-3)	Variación del Periodo (4-1)
<b>ACTIVO</b>	<b>\$68,734,194.48</b>	<b>\$62,337,414.45</b>	<b>\$57,452,294.50</b>	<b>\$73,619,314.43</b>	<b>\$4,885,119.95</b>
<b>ACTIVO CIRCULANTE</b>	<b>\$9,691,968.69</b>	<b>\$54,855,531.61</b>	<b>\$57,452,294.50</b>	<b>\$7,095,205.80</b>	<b>-\$2,596,762.89</b>
EFFECTIVO Y EQUIVALENTES	\$9,154,085.08	\$34,516,586.63	\$37,413,059.45	\$6,257,612.26	-\$2,896,472.82
DERECHOS A RECIBIR EFFECTIVO O EQUIVALENTES	\$537,883.61	\$20,338,944.98	\$20,039,235.05	\$837,593.54	\$299,709.93
<b>ACTIVO NO CIRCULANTE</b>	<b>\$59,042,225.79</b>	<b>\$7,481,882.84</b>	<b>\$0.00</b>	<b>\$66,524,108.63</b>	<b>\$7,481,882.84</b>
DERECHOS A RECIBIR EFFECTIVO O EQUIVALENTES A LARGO PLAZO	\$9,396,340.48	\$0.00	\$0.00	\$9,396,340.48	\$0.00
BIENES INMUEBLES, INFRAESTRUCTURA Y CONSTRUCCIONES EN PROCESO	\$56,516,170.72	\$0.00	\$0.00	\$56,516,170.72	\$0.00
BIENES MUEBLES	\$71,203,070.22	\$7,481,882.84	\$0.00	\$78,684,953.06	\$7,481,882.84
ACTIVOS INTANGIBLES	\$290,000.00	\$0.00	\$0.00	\$290,000.00	\$0.00
DEPRECIACIÓN, DETERIORO Y AMORTIZACIÓN ACUMULADA DE BIENES	-\$78,363,355.63	\$0.00	\$0.00	-\$78,363,355.63	\$0.00

"Bajo protesta de decir verdad declaramos que los Estados Financieros y sus notas, son razonablemente correctos y son responsabilidad del emisor".

  
 \_\_\_\_\_  
 LIC. MINERVA BAUTISTA GÓMEZ  
 RECTORA

  
 \_\_\_\_\_  
 C.P. OMAR MENA OLALDE  
 DIRECTOR DE ADMINISTRACIÓN Y FINANZAS

\_\_\_\_\_  
 C.P. GUSTAVO ESTEBAN ARIAS SÁNCHEZ  
 JEFE DEL DEPTO. DE RECURSOS FINANCIEROS,  
 PROGRAMACIÓN Y CONTABILIDAD






Universidad Tecnológica de Morelia  
MICHOACAN DE OCAMPO  
Reporte Analítico del Pasivo  
Del 01/dic./2020 al 31/dic./2020

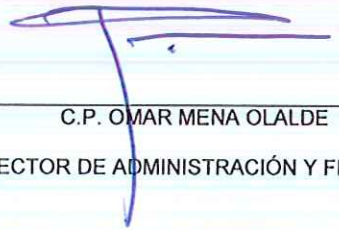
Usu: amunoz  
Rep: rptEstadoAnaliticoDeActivosYPasivos


Fecha y hora de Impresión 16/mar./2021 08:21 p. m.

Cuenta Contable		Saldo Inicial	Cargos del periodo	Abonos del periodo	Saldo Final	Flujo del Periodo
<b>2000</b>	<b>PASIVO</b>	<b>\$11,247,553.85</b>	<b>\$24,727,579.00</b>	<b>\$26,476,639.31</b>	<b>\$12,996,614.16</b>	<b>\$1,749,060.31</b>
2100	PASIVO CIRCULANTE	\$11,247,553.85	\$24,727,579.00	\$26,476,639.31	\$12,996,614.16	\$1,749,060.31
2110	CUENTAS POR PAGAR A CORTO PLAZO	\$10,576,251.08	\$24,727,579.00	\$26,476,639.31	\$12,325,311.39	\$1,749,060.31
2111	SERVICIOS PERSONALES POR PAGAR A CORTO PLAZO	\$201,789.05	\$13,276,364.97	\$13,276,364.97	\$201,789.05	\$0.00
2112	PROVEEDORES POR PAGAR A CORTO PLAZO	\$140,916.76	\$9,882,054.89	\$11,108,457.98	\$1,367,319.85	\$1,226,403.09
2113	CONTRATISTAS POR OBRAS PÚBLICAS POR PAGAR A CORTO PL	\$138,555.93	\$0.00	\$0.00	\$138,555.93	\$0.00
2115	TRANSFERENCIAS OTORGADAS POR PAGAR A CORTO PLAZO	\$194,032.49	\$0.00	\$0.00	\$194,032.49	\$0.00
2117	RETENCIONES Y CONTRIBUCIONES POR PAGAR A CORTO PLAZO	\$9,897,481.73	\$1,569,159.14	\$2,091,816.36	\$10,420,138.95	\$522,657.22
2119	OTRAS CUENTAS POR PAGAR A CORTO PLAZO	\$3,475.12	\$0.00	\$0.00	\$3,475.12	\$0.00
2170	PROVISIONES A CORTO PLAZO	\$671,302.77	\$0.00	\$0.00	\$671,302.77	\$0.00
2171	PROVISIÓN PARA DEMANDAS Y JUICIOS A CORTO PLAZO	\$50,467.45	\$0.00	\$0.00	\$50,467.45	\$0.00
2179	OTRAS PROVISIONES A CORTO PLAZO	\$620,835.32	\$0.00	\$0.00	\$620,835.32	\$0.00

"Bajo protesta de decir verdad declaramos que los Estados financieros y sus notas, son razonablemente correctos y son responsabilidad del emisor".

  
LIC. MINERVA BAUTISTA GÓMEZ  
RECTORA

  
C.P. OMAR MENA OLALDE  
DIRECTOR DE ADMINISTRACIÓN Y FINANZAS

  
C.P. GUSTAVO ESTEBAN ARIAS SÁNCHEZ  
JEFE DEL DEPTO. DE RECURSOS FINANCIEROS,  
PROGRAMACIÓN Y CONTABILIDAD



Usu: amunoz  
Rep: rptConciliacionPresupuestal

**Universidad Tecnológica de Morelia**  
**MICHOACAN DE OCAMPO**  
**Conciliación entre los Ingresos Presupuestarios y Contables**  
**Correspondiente Del 01/ene./2020 al 31/dic./2020**

Fecha y hora de Impresión | 16/mar./2021  
08:22 p. m.

<b>1.-TOTAL DE INGRESOS PRESUPUESTARIOS</b>	<b>\$86,250,943.92</b>
<b>2. MÁS INGRESOS CONTABLES NO PRESUPUESTARIOS</b>	<b>\$0.00</b>
<b>3. MENOS INGRESOS PRESUPUESTARIOS NO CONTABLES</b>	<b>\$0.00</b>
<b>4. TOTAL DE INGRESOS CONTABLES</b>	<b>\$86,250,943.92</b>

\_\_\_\_\_  
LIC. MINERVA BAUTISTA GÓMEZ  
RECTORA

\_\_\_\_\_  
C.P. OMAR MENA OLALDE  
DIRECTOR DE ADMINISTRACIÓN Y FINANZAS

\_\_\_\_\_  
C.P. GUSTAVO ESTEBAN ARIAS SANCHEZ  
JEFE DEL DEPTO. DE RECURSOS FINANCIEROS,  
PROGRAMACIÓN Y CONTABILIDAD

"Bajo protesta de decir verdad declaramos que los Estados Financieros y sus notas, son razonablemente correctos y son responsabilidad del emisor"



Usu: jefContabilidad  
Rep: rptConciliacionPresupuestal

**Universidad Tecnológica de Morelia**  
**MICHOACAN DE OCAMPO**  
**Conciliación entre los Egresos Presupuestarios y los Gastos Contables**  
**Correspondiente Del 01/ene./2020 al 31/dic./2020**

Fecha y hora de Impresión | 17/mar./2021  
09:55 p. m.

<b>1.-TOTAL DE EGRESOS PRESUPUESTARIOS</b>	<b>\$95,322,648.06</b>
<b>2. MENOS EGRESOS PRESUPUESTARIOS NO CONTABLES</b>	<b>\$7,891,060.04</b>
2.3 MOBILIARIO Y EQUIPO DE ADMINISTRACIÓN	\$1,453,706.19
2.8 MAQUINARIA, OTROS EQUIPOS Y HERRAMIENTAS	\$6,437,353.85
<b>3. MÁS GASTOS CONTABLES NO PRESUPUESTARIOS</b>	<b>\$0.00</b>
<b>4. TOTAL DE GASTOS CONTABLES</b>	<b>\$87,431,588.02</b>

\_\_\_\_\_  
LIC. MINERVA BAUTISTA GÓMEZ  
RECTORA

\_\_\_\_\_  
C.P. OMAR MENA OLALDE  
DIRECTOR DE ADMINISTRACIÓN Y FINANZAS

"Bajo protesta de decir verdad, confirmamos que los Estados Financieros y sus notas, son razonablemente correctos y son responsabilidad del emisor"  
\_\_\_\_\_  
JEFE DEL DEPTO. DE RECURSOS FINANCIEROS,  
PROGRAMACIÓN Y CONTABILIDAD





Universidad Tecnológica de Morelia  
**MICHOACAN DE OCAMPO**  
**Estado Analítico de Ingresos**  
**Del 01/ene./2020 Al 31/dic./2020**

Usu: amunuz  
 Rep: rptEstadoPresupuestoIngresosRB\_CP\_2019

Fecha y hora de Impresión | 16/mar./2021  
 08:24 p. m.

Rubros de los Ingresos	Ingreso					Diferencia (6=5-1)
	Estimado (1)	Ampliaciones / (Reducciones) (2)	Modificado (3=1+2)	Devengados (4)	Recaudado (5)	
IMPUESTOS	\$0.00	\$0.00	\$0.00	\$0.00	\$0.00	0.00
CUOTAS Y APORTACIONES DE SEGURIDAD SOCIAL	\$0.00	\$0.00	\$0.00	\$0.00	\$0.00	0.00
CONTRIBUCIONES DE MEJORAS	\$0.00	\$0.00	\$0.00	\$0.00	\$0.00	0.00
DERECHOS	\$0.00	\$0.00	\$0.00	\$0.00	\$0.00	0.00
PRODUCTOS	\$0.00	\$0.00	\$0.00	\$835.64	\$835.64	835.64
APROVECHAMIENTOS	\$0.00	\$0.00	\$0.00	\$0.00	\$0.00	0.00
INGRESOS POR VENTA DE BIENES, PRESTACIÓN DE SERVICIOS	\$12,038,310.00	-\$3,112,845.72	\$8,925,464.28	\$8,925,464.28	\$8,925,464.28	-3,112,845.72
PARTICIPACIONES, APORTACIONES, CONVENIOS, INCENTIVOS	\$879,675.00	\$8,451,820.00	\$9,331,495.00	\$9,331,495.00	\$9,331,495.00	8,451,820.00
TRANSFERENCIAS, ASIGNACIONES, SUBSIDIOS Y SUBVENCIONES	\$58,911,807.00	\$9,081,339.00	\$67,993,146.00	\$67,993,149.00	\$67,993,149.00	9,081,342.00
INGRESOS DERIVADOS DE FINANCIAMIENTOS	\$0.00	\$0.00	\$0.00	\$0.00	\$0.00	0.00
<b>Total</b>	<b>\$71,829,792.00</b>	<b>\$14,420,313.28</b>	<b>\$86,250,105.28</b>	<b>\$86,250,943.92</b>	<b>\$86,250,943.92</b>	<b>14,421,151.92</b>
<b>Ingresos Excedentes</b>						<b>14,421,151.92</b>

Estado Analítico de Ingresos por Fuente de Financiamiento	Ingreso					Diferencia (6=5-1)
	Estimado (1)	Ampliaciones / (Reducciones) (2)	Modificado (3=1+2)	Devengados (4)	Recaudado (5)	

**Ingresos del Poder Ejecutivo Federal o Estatal y  
de los Municipios**

IMPUESTOS	\$0.00	\$0.00	\$0.00	\$0.00	\$0.00	0.00
CUOTAS Y APORTACIONES DE SEGURIDAD SOCIAL	\$0.00	\$0.00	\$0.00	\$0.00	\$0.00	0.00
CONTRIBUCIONES DE MEJORAS	\$0.00	\$0.00	\$0.00	\$0.00	\$0.00	0.00
DERECHOS	\$0.00	\$0.00	\$0.00	\$0.00	\$0.00	0.00
PRODUCTOS	\$0.00	\$0.00	\$0.00	\$0.00	\$0.00	0.00
APROVECHAMIENTOS	\$0.00	\$0.00	\$0.00	\$0.00	\$0.00	0.00
PARTICIPACIONES, APORTACIONES, CONVENIOS, INCENTIVOS	\$879,675.00	\$8,451,820.00	\$9,331,495.00	\$9,331,495.00	\$9,331,495.00	8,451,820.00
TRANSFERENCIAS, ASIGNACIONES, SUBSIDIOS Y SUBVENCIONES	\$0.00	\$0.00	\$0.00	\$0.00	\$0.00	0.00

**Ingresos de los Entes Públicos de los Poderes  
Legislativo y Judicial, de los Órganos Autónomos  
y del Sector Paraestatal o Paramunicipal, así como de las  
Empresas Productivas del Estado**

CUOTAS Y APORTACIONES DE SEGURIDAD SOCIAL	\$0.00	\$0.00	\$0.00	\$0.00	\$0.00	0.00
PRODUCTOS	\$0.00	\$0.00	\$0.00	\$835.64	\$835.64	835.64
INGRESOS POR VENTA DE BIENES, PRESTACIÓN DE SERVICIO	\$12,038,310.00	-\$3,112,845.72	\$8,925,464.28	\$8,925,464.28	\$8,925,464.28	-3,112,845.72
TRANSFERENCIAS, ASIGNACIONES, SUBSIDIOS Y SUBVENCIONES	\$58,911,807.00	\$9,081,339.00	\$67,993,146.00	\$67,993,149.00	\$67,993,149.00	9,081,342.00

**Ingresos Derivados de Financiamiento**

INGRESOS DERIVADOS DE FINANCIAMIENTOS	\$0.00	\$0.00	\$0.00	\$0.00	\$0.00	0.00
<b>Total</b>	<b>\$71,829,792.00</b>	<b>\$14,420,313.28</b>	<b>\$86,250,105.28</b>	<b>\$86,250,943.92</b>	<b>\$86,250,943.92</b>	<b>14,421,151.92</b>

**Ingresos Excedentes**

*[Handwritten signature]*  
 14,421,151.92  
 Page 1



Usu: amunoz  
Rep: rptEstadoPresupuestoIngresosRB\_CP\_2019

Universidad Tecnológica de Morelia  
MICHOACAN DE OCAMPO  
Estado Analítico de Ingresos  
Del 01/ene./2020 Al 31/dic./2020

Fecha y hora de Impresión | 16/mar./2021  
08:24 p. m.

\_\_\_\_\_  
LIC. MINERVA BAUTISTA GÓMEZ  
RECTORA

\_\_\_\_\_  
C.P. OMAR MENA OLALDE  
DIRECTOR DE ADMINISTRACIÓN Y FINANZAS

\_\_\_\_\_  
C.P. GUSTAVO ESTEBAN ARIAS SÁNCHEZ  
JEFE DEL DEPTO. DE RECURSOS FINANCIEROS,  
PROGRAMACIÓN Y CONTABILIDAD

"Bajo protesta de decir verdad declaramos que los Estados Financieros y sus notas, son razonablemente correctos y son responsabilidad del emisor"





Concepto	Egresos					Subejercicio 6 = ( 3 - 4 )
	Aprobado 1	Ampliaciones / (Reducciones) 2	Modificado 3=(1+2)	Devengado 4	Pagado 5	
<b>SERVICIOS PERSONALES</b>	<b>\$58,911,807.00</b>	<b>\$16,840,406.81</b>	<b>\$75,752,213.81</b>	<b>\$75,752,213.31</b>	<b>\$74,301,450.10</b>	<b>\$0.50</b>
REMUNERACIONES AL PERSONAL DE CARÁCTER PERMANEN	\$38,930,898.90	\$1,219,046.60	\$40,149,945.50	\$40,149,945.50	\$40,149,945.50	\$0.00
REMUNERACIONES ADICIONALES Y ESPECIALES	\$12,827,540.51	\$7,402,020.54	\$20,229,561.05	\$20,229,560.55	\$20,229,560.55	\$0.50
SEGURIDAD SOCIAL	\$6,603,724.66	\$6,108,492.72	\$12,712,217.38	\$12,712,217.38	\$11,261,454.17	\$0.00
OTRAS PRESTACIONES SOCIALES Y ECONÓMICAS	\$549,642.93	\$2,110,846.95	\$2,660,489.88	\$2,660,489.88	\$2,660,489.88	\$0.00
<b>MATERIALES Y SUMINISTRO</b>	<b>\$3,107,054.18</b>	<b>\$371,356.36</b>	<b>\$3,478,410.54</b>	<b>\$3,478,410.54</b>	<b>\$3,473,956.54</b>	<b>\$0.00</b>
MATERIALES DE ADMINISTRACIÓN, EMISIÓN DE DOCUEMNTI	\$1,281,279.94	\$716,667.95	\$1,997,947.89	\$1,997,947.89	\$1,997,947.89	\$0.00
ALIMENTOS Y UTENSILIOS	\$275,000.00	-\$152,406.43	\$122,593.57	\$122,593.57	\$122,593.57	\$0.00
MATERIAS PRIMAS Y MATERIALES DE PRODUCCIÓN Y COME	\$0.00	\$4,454.00	\$4,454.00	\$4,454.00	\$0.00	\$0.00
MATERIALES Y ARTÍCULOS DE CONSTRUCCIÓN Y DE REPAR	\$446,758.78	-\$92,697.68	\$354,061.10	\$354,061.10	\$354,061.10	\$0.00
PRODUCTOS QUÍMICOS, FARMACÉUTICOS Y DE LABORATOR	\$507,015.46	-\$77,502.39	\$429,513.07	\$429,513.07	\$429,513.07	\$0.00
COMBUSTIBLES, LUBRICANTES Y ADITIVOS	\$240,000.00	-\$27,845.62	\$212,154.38	\$212,154.38	\$212,154.38	\$0.00
VESTUARIO, BLANCOS, PRENDAS DE PROTECCIÓN Y ARTÍCI	\$84,000.00	\$11,673.74	\$95,673.74	\$95,673.74	\$95,673.74	\$0.00
HERRAMIENTAS, REFACCIONES Y ACCESORIOS MENORES	\$273,000.00	-\$10,987.21	\$262,012.79	\$262,012.79	\$262,012.79	\$0.00
<b>SERVICIOS GENERALES</b>	<b>\$9,231,878.48</b>	<b>-\$195,454.28</b>	<b>\$9,036,424.20</b>	<b>\$7,999,714.17</b>	<b>\$6,737,765.08</b>	<b>\$1,036,710.03</b>
SERVICIOS BÁSICOS	\$1,488,000.00	-\$393,101.18	\$1,094,898.82	\$1,094,898.82	\$912,231.82	\$0.00
SERVICIOS DE ARRENDAMIENTO	\$13,000.00	-\$13,000.00	\$0.00	\$0.00	\$0.00	\$0.00
SERVICIOS PROFESIONALES, CIENTÍFICOS, TÉCNICOS Y OTI	\$2,923,056.17	\$501,764.32	\$3,424,820.49	\$3,424,820.49	\$2,345,538.40	\$0.00
SERVICIOS FINANCIEROS, BANCARIOS Y COMERCIALES	\$228,432.63	-\$121,035.94	\$107,396.69	\$107,396.69	\$107,396.69	\$0.00
SERVICIOS DE INSTALACIÓN, REPARACIÓN, MANTENIMIENTC	\$2,581,717.01	\$593,458.62	\$3,175,175.63	\$2,864,171.42	\$2,864,171.42	\$311,004.21
SERVICIOS DE COMUNICACIÓN SOCIAL Y PUBLICIDAD	\$0.00	\$8,400.00	\$8,400.00	\$8,400.00	\$8,400.00	\$0.00
SERVICIOS DE TRASLADOS Y VIÁTICOS	\$462,231.02	-\$315,434.41	\$146,796.61	\$39,111.31	\$39,111.31	\$107,685.30
SERVICIOS OFICIALES	\$847,441.65	-\$626,860.53	\$220,581.12	\$200,765.88	\$200,765.88	\$19,815.24
OTROS SERVICIOS GENERALES	\$688,000.00	\$170,354.84	\$858,354.84	\$260,149.56	\$260,149.56	\$598,205.28
<b>TRANSFERENCIAS, ASIGNACIONES, SUBSIDIOS Y OT</b>	<b>\$0.00</b>	<b>\$201,250.00</b>	<b>\$201,250.00</b>	<b>\$201,250.00</b>	<b>\$201,250.00</b>	<b>\$0.00</b>
TRANSFERENCIAS AL RESTO DEL SECTOR PÚBLICO	\$0.00	\$201,250.00	\$201,250.00	\$201,250.00	\$201,250.00	\$0.00
<b>BIENES MUEBLES, INMUEBLES E INTANGIBLES</b>	<b>\$579,052.34</b>	<b>\$7,798,378.94</b>	<b>\$8,377,431.28</b>	<b>\$7,891,060.04</b>	<b>\$7,891,060.04</b>	<b>\$486,371.24</b>
MOBILIARIO Y EQUIPO DE ADMINISTRACIÓN	\$555,052.34	\$980,998.94	\$1,536,051.28	\$1,453,706.19	\$1,453,706.19	\$82,345.09
MAQUINARIA, OTROS EQUIPOS Y HERRAMIENTAS	<del>\$24,000.00</del>	\$6,817,380.00	\$6,841,380.00	\$6,437,353.85	\$6,437,353.85	\$404,026.15
<b>Total del Gasto</b>	<b>\$71,829,792.00</b>	<b>\$25,015,937.83</b>	<b>\$96,845,729.83</b>	<b>\$95,322,648.06</b>	<b>\$92,605,481.76</b>	<b>\$1,523,081.77</b>

LIC. MINERVA BAUTISTA GÓMEZ

RECTORA

C.P. OMAR MENA OLALDE

DIRECTOR DE ADMINISTRACIÓN Y FINANZAS

C.P. GUSTAVO ESTEBAN ARIAS SÁNCHEZ

JEFE DEL DEPTO. DE RECURSOS FINANCIEROS  
PROGRAMACIÓN Y CONTABILIDAD

"Bajo protesta de decir verdad declaramos que los Estados Financieros y sus notas, son razonablemente correctos y son responsabilidad del emisor"





Estado Analítico del Ejercicio Presupuesto de Egresos  
Clasificación Económica (por Tipo de Gasto)  
| Del 01/ene./2020 Al 31/dic./2020

Fecha y hora de Impresión | 17/mar./2021  
10:00 p. m.

Usu: jefContabilidad  
Rep: rptEstadoPresupuestoEgresos\_CL2

Concepto	Egresos					Subejercicio
	Aprobado	Ampliaciones / (Reducciones)	Modificado	Devengado	Pagado	
1 Gasto Corriente	\$71,250,739.66	\$17,217,558.89	\$88,468,298.55	\$87,431,588.02	\$84,714,421.72	\$1,036,710.53
2 Gasto de Capital	\$579,052.34	\$7,798,378.94	\$8,377,431.28	\$7,891,060.04	\$7,891,060.04	\$486,371.24
<b>Total</b>	<b>\$71,829,792.00</b>	<b>\$25,015,937.83</b>	<b>\$96,845,729.83</b>	<b>\$95,322,648.06</b>	<b>\$92,605,481.76</b>	<b>\$1,523,081.77</b>

LIC. MINERVA BAUTISTA GÓMEZ

RECTORA

C.P. GUSTAVO ESTEBAN ARIAS SÁNCHEZ

JEFE DEL DEPTO. DE RECURSOS FINANCIEROS,  
PROGRAMACIÓN Y CONTABILIDAD

C.P. OMAR MENA OLALDE

DIRECTOR DE ADMINISTRACIÓN Y FINANZAS

"Bajo protesta de decir verdad declaramos que los Estados Financieros y sus notas, son razonablemente correctos y son responsabilidad del emisor"

Concepto	Egresos					Subejercicio 6 = ( 3 - 4 )
	Aprobado 1	Ampliaciones / (Reducciones) 2	Modificado 3=(1+2)	Devengado 4	Pagado 5	
<b>Sin Ramo/Dependencia</b>						
Rectoría	\$6,993,160.40	-\$221,267.74	\$6,771,892.66	\$6,771,892.66	\$6,771,892.66	\$0.00
Vinculación	\$1,482,966.51	\$962,455.13	\$2,445,421.64	\$2,445,421.64	\$2,445,421.64	\$0.00
Tecnologías de la Información y Comunicación	\$8,641,104.92	\$4,048,712.53	\$12,689,817.45	\$12,689,817.45	\$12,689,817.45	\$0.00
Biotecnología / Procesos Alimentarios	\$6,160,882.60	-\$466,671.35	\$5,694,211.25	\$5,694,211.25	\$5,694,211.25	\$0.00
Mantenimiento Industrial / Energías Renovables / Mecatrónica	\$11,102,160.29	-\$818,996.29	\$10,283,164.00	\$10,283,163.50	\$10,283,163.50	\$0.50
Diseño y Moda Industrial / Gastronomía	\$9,960,698.86	-\$270,005.08	\$9,690,693.78	\$9,690,693.78	\$9,690,693.78	\$0.00
Administración y Finanzas	\$26,609,143.42	\$13,329,890.63	\$39,939,034.05	\$38,806,717.72	\$36,089,551.42	\$1,132,316.33
PFCTI	\$879,675.00	\$0.00	\$879,675.00	\$879,020.06	\$879,020.06	\$654.94
PROGRAMA U079 2020	\$0.00	\$8,304,500.00	\$8,304,500.00	\$7,914,390.00	\$7,914,390.00	\$390,110.00
PROFEXCE 2020	\$0.00	\$147,320.00	\$147,320.00	\$147,320.00	\$147,320.00	\$0.00
<b>Sin Ramo/Dependencia</b>	<b>\$71,829,792.00</b>	<b>\$25,015,937.83</b>	<b>\$96,845,729.83</b>	<b>\$95,322,648.06</b>	<b>\$92,605,481.76</b>	<b>\$1,523,081.77</b>
<b>Total Final</b>	<b>\$71,829,792.00</b>	<b>\$25,015,937.83</b>	<b>\$96,845,729.83</b>	<b>\$95,322,648.06</b>	<b>\$92,605,481.76</b>	<b>\$1,523,081.77</b>

LIC. MINERVA BAUTISTA GÓMEZ

RECTORA

C.P. GUSTAVO ESTEBAN ARIAS SÁNCHEZ

JEFE DEL DEPTO. DE RECURSOS FINANCIEROS,

PROGRAMACIÓN Y CONTABILIDAD

"Bajo protesta de decir verdad declaramos que los Estados Financieros y sus notas, son razonablemente correctos y son responsabilidad del emisor"

C.P. OMAR MENA OLALDE

DIRECTOR DE ADMINISTRACIÓN Y FINANZAS



Concepto	Egresos					Subejercicio 6 = ( 3 - 4 )
	Aprobado 1	Ampliaciones / (Reducciones) 2	Modificado 3=(1+2)	Devengado 4	Pagado 5	
<b>GOBIERNO</b>	\$26,609,143.42	\$13,329,890.63	\$39,939,034.05	\$38,806,717.72	\$36,089,551.42	\$1,132,316.33
ASUNTOS FINANCIEROS Y HACENDARIOS	\$26,609,143.42	\$13,329,890.63	\$39,939,034.05	\$38,806,717.72	\$36,089,551.42	\$1,132,316.33
<b>DESARROLLO SOCIAL</b>	\$45,220,648.58	\$11,686,047.20	\$56,906,695.78	\$56,515,930.34	\$56,515,930.34	\$390,765.44
EDUCACIÓN	\$45,220,648.58	\$11,686,047.20	\$56,906,695.78	\$56,515,930.34	\$56,515,930.34	\$390,765.44
<b>Gasto</b>	<b>\$71,829,792.00</b>	<b>\$25,015,937.83</b>	<b>\$96,845,729.83</b>	<b>\$95,322,648.06</b>	<b>\$92,605,481.76</b>	<b>\$1,523,081.77</b>

"Bajo protesta de decir verdad declaramos que los Estados Financieros y sus notas, son razonablemente correctos y son responsabilidad del emisor"

\_\_\_\_\_  
LIC. MINERVA BAUTISTA GÓMEZ  
RECTORA

\_\_\_\_\_  
C.P. OMAR MENA OLALDE  
DIRECTOR DE ADMINISTRACIÓN Y FINANZAS

\_\_\_\_\_  
C.P. GUSTAVO ESTEBAN ARIAS SANCHEZ  
JEFE DEL DEPTO. DE RECURSOS FINANCIEROS,  
PROGRAMACIÓN Y CONTABILIDAD





Universidad Tecnológica de Morelia  
MICHOACAN DE OCAMPO  
Endeudamiento Neto  
Del 01/ene./2020 Al 31/dic./2020

Usu: amunoz  
Rep: rptEndeudamientoNeto

Fecha y hora de Impresión 16/mar./2021 08:27 p. m.

Identificación de Crédito o Instrumento	Contratación/Colocación	Amortización	Endeudamiento Neto
	A	B	C=A-B
<b>Créditos Bancarios</b>			
Total Créditos Bancarios	\$0.00	\$0.00	\$0.00
<b>Otros Instrumentos de Deuda</b>			
Total Otros Instrumentos de Deuda	\$0.00	\$0.00	\$0.00
<b>Total</b>	<b>\$0.00</b>	<b>\$0.00</b>	<b>\$0.00</b>

\_\_\_\_\_  
LIC. MINERVA BAUTISTA GÓMEZ

RECTORA

\_\_\_\_\_  
C.P. OMAR MENA OLALDE

DIRECTOR DE ADMINISTRACIÓN Y FINANZAS

\_\_\_\_\_  
C.P. GUSTAVO ESTEBAN ARIAS SÁNCHEZ  
JEFE DEL DEPTO. DE RECURSOS FINANCIEROS,  
PROGRAMACIÓN Y CONTABILIDAD

"Bajo protesta de decir verdad declaramos que los Estados Financieros y sus notas, son razonablemente correctos y son responsabilidad del emisor"



Universidad Tecnológica de Morelia  
MICHOACAN DE OCAMPO  
Intereses de la Deuda  
Del 01/ene./2020 Al 31/dic./2020

Usu: amunoz  
Rep: rptInteresesdeLaDeuda

Fecha y hora de Impresión | 16/mar./2021  
08:28 p. m.

Identificación de Crédito o Instrumento	Devengado	Pagado
<b>Créditos Bancarios</b>		
Total de Intereses de Créditos Bancarios	\$0.00	\$0.00
<b>Otros Instrumentos de Deuda</b>		
Total de Intereses de Otros Instrumentos de Deuda	\$0.00	\$0.00

  
\_\_\_\_\_  
LIC. MINERVA BAPTISTA GÓMEZ  
RECTORA

  
\_\_\_\_\_  
C.P. OMAR MENA OLALDE  
DIRECTOR DE ADMINISTRACIÓN Y FINANZAS

\_\_\_\_\_  
C.P. GUSTAVO ESTEBAN ARIAS SÁNCHEZ  
JEFE DEL DEPTO. DE RECURSOS FINANCIEROS,  
PROGRAMACIÓN Y CONTABILIDAD

"Bajo protesta de decir verdad declaramos que los Estados Financieros y sus notas, son razonablemente correctos y son responsabilidad del emisor"



Concepto	Estimado	Devengado	Pagado
<b>I. Ingresos Presupuestarios (I=1+2)</b>	<b>\$71,829,792.00</b>	<b>\$86,250,943.92</b>	<b>\$86,250,943.92</b>
1. Ingresos del Gobierno de la Entidad Federativa	\$0.00	\$0.00	\$0.00
2. Ingresos del Sector Paraestatal	\$71,829,792.00	\$86,250,943.92	\$86,250,943.92
<b>II. Egresos Presupuestarios (II=3+4)</b>	<b>\$71,829,792.00</b>	<b>\$93,831,884.85</b>	<b>\$92,605,481.76</b>
3. Egresos del Gobierno de la Entidad Federativa	\$0.00	\$0.00	\$0.00
4. Egresos del Sector Paraestatal	\$71,829,792.00	\$93,831,884.85	\$92,605,481.76
<b>III. Balance Presupuestario (Superávit o Déficit) (III = I - II)</b>	<b>\$0.00</b>	<b>-\$7,580,940.93</b>	<b>-\$6,354,537.84</b>

Concepto	Estimado	Devengado	Pagado
III. Balance Presupuestario (Superávit o Déficit)	\$0.00	-\$7,580,940.93	-\$6,354,537.84
IV. Intereses, Comisiones y Gastos de la Deuda	\$0.00	\$0.00	\$0.00
V. Balance Primario ( Superávit o Déficit) (V= III - IV)	\$0.00	-\$7,580,940.93	-\$6,354,537.84

Concepto	Estimado	Devengado	Pagado
A. Financiamiento	\$0.00	\$0.00	\$0.00
B. Amortización de la deuda	\$0.00	\$0.00	\$0.00
C. Endeudamiento ó desendeudamiento (C = A - B)	\$0.00	\$0.00	\$0.00

"Bajo protesta de decir verdad declaramos que los Estados Financieros y sus notas, son razonablemente correctos y son responsabilidad del emisor"

\_\_\_\_\_  
 LIC. MINERVA BAUTISTA GÓMEZ  
 RECTORA

\_\_\_\_\_  
 C.P. OMAR MENA OLALDE  
 DIRECTOR DE ADMINISTRACIÓN Y FINANZAS

\_\_\_\_\_  
 C.P. GUSTAVO ESTEBAN ARIAS SÁNCHEZ  
 JEFE DEL DEPTO. DE RECURSOS FINANCIEROS,  
 PROGRAMACIÓN Y CONTABILIDAD





Universidad Tecnológica de Morelia  
 MICHOACAN DE OCAMPO  
 Gasto por Categoría Programática  
 Del 01/ene./2020 Al 31/dic./2020

Usu: jefContabilidad  
 Rep: rptEstadoPresupuestoEgresos\_PC

Fecha y hora de Impresión | 17/mar./2021  
 10:11 p. m.

Concepto	Egresos					Subejercicio 6 = ( 3 - 4 )
	Aprobado 1	Ampliaciones / (Reducciones) 2	Modificado 3=(1+2)	Devengado 4	Pagado 5	
<b>Programas</b>						
<b>Desempeño de las Funciones</b>						
Planeación, seguimiento y evaluación de políticas públicas	\$7,872,835.40	-\$221,267.74	\$7,651,567.66	\$7,650,912.72	\$7,650,912.72	\$654.94
<b>Desempeño de las Funciones</b>	<b>\$7,872,835.40</b>	<b>-\$221,267.74</b>	<b>\$7,651,567.66</b>	<b>\$7,650,912.72</b>	<b>\$7,650,912.72</b>	<b>\$654.94</b>
<b>Participaciones a entidades federativas y municipios</b>						
Participaciones a entidades federativas y municipios	\$63,956,956.60	\$25,237,205.57	\$89,194,162.17	\$87,671,735.34	\$84,954,569.04	\$1,522,426.83
<b>Participaciones a entidades federativas y municipios</b>	<b>\$63,956,956.60</b>	<b>\$25,237,205.57</b>	<b>\$89,194,162.17</b>	<b>\$87,671,735.34</b>	<b>\$84,954,569.04</b>	<b>\$1,522,426.83</b>
<b>Total del Gasto</b>	<b>\$71,829,792.00</b>	<b>\$25,015,937.83</b>	<b>\$96,845,729.83</b>	<b>\$95,322,648.06</b>	<b>\$92,605,481.76</b>	<b>\$1,523,081.77</b>

\_\_\_\_\_  
 LIC. MINERVA BAUTISTA GÓMEZ

RECTORA

\_\_\_\_\_  
 C.P. GUSTAVO ESTEBAN ARIAS SÁNCHEZ

JEFE DEL DEPTO. DE RECURSOS FINANCIEROS,  
 PROGRAMACIÓN Y CONTABILIDAD

\_\_\_\_\_  
 C.P. OMAR MENA OLALDE

DIRECTOR DE ADMINISTRACIÓN Y FINANZAS

"Bajo protesta de decir verdad declaramos que los Estados Financieros y sus notas, son razonablemente correctos y son responsabilidad del emisor"



Universidad Tecnológica de Morelia

## NOTAS A LOS ESTADOS FINANCIEROS

DICIEMBRE 2020

A efecto de dar cumplimiento al Art. 46 y Art. 49 de la Ley General de Contabilidad Gubernamental, y publicación del Consejo Nacional de Armonización Contable de fecha 06 de octubre de 2014, se presentan las Notas a los Estados Financieros, correspondientes al mes de **diciembre** del año **2020**.

### A. NOTAS DE DESGLOSE

#### I. Notas al Estado de Situación Financiera

##### Activo

##### Efectivo y Equivalentes

##### Efectivo

El fondo fijo de caja, es una ministración de recursos financieros de apoyo administrativo, con el fin de cubrir gastos necesarios y urgentes para la buena marcha de la Universidad.

El día 09 de enero se abrió el fondo fijo de caja para el presente ejercicio, mediante el cheque no. 264 de la cuenta 00112866072 del Banco BBVA., bajo resguardo, custodia y control de la C. Miriam Betzabet Segura Vázquez, Técnico Contable del Área de Caja, por la cantidad de \$15,000.00 (Quince mil pesos 00/100 M.N.).

Durante el mes de **diciembre**, si hubo necesidad de realizar Reposición del Fondo Fijo de Caja, el día 10 de Diciembre de 2020 por lo que se anexa el formato respectivo (anexo 1); y también se realizó el Arqueo de Caja, el día 21 de Diciembre del presente, por lo cual también se anexa el formato correspondiente (anexo 2).





Universidad Tecnológica de Morelia

### Bancos/Tesorería

Está constituido por 8 cuentas bancarias, que se describen a continuación:

No. CONS.	INSTITUCIÓN BANCARIA	No. DE CUENTA	TIPO DE CUENTA	TIPO DE RECURSO	SALDO AL 31 DE DICIEMBRE
1	Santander	65505026472	Cheques Concentradora	Subsidio Estatal	\$ 876,242.73
2	Santander	65506566407	Cheques Específica 2018	Subsidio Estatal	\$ 251,677.67
3	Santander	65507195276	Cheques Específica 2019	Subsidio Estatal	\$ 119,084.57
4	BBVA Bancomer	0111414682	Cheques Específica 2018	Subsidio Federal	\$ 0.40
5	BBVA Bancomer	0112694514	Cheques Específica 2019	Subsidio Federal	\$ 2'068,746.66
6	BBVA Bancomer	0199564756	Cheques	Ingresos Propios	\$ 1'038,775.02
7	BBVA Bancomer	0112766072	Cheques	Ingresos Propios	\$ 63,184.21
8	Santander	65508124610	Cheques 2020	Ingresos Propios	\$ 1'138,519.98

En cumplimiento a la Cláusula Sexta inciso a), del Convenio de Asignación de Recursos Financieros 2019 se abrieron dos nuevas cuentas bancarias para la administración y ejercicio de los recursos financieros que se reciben de la SEP y del Gobierno del Estado de Michoacán para el presente ejercicio fiscal.



Universidad Tecnológica de Morelia

### Fondos con Afectación Específica

Está constituido por 6 cuentas bancarias, que se describen a continuación:

No. CONS.	INSTITUCIÓN BANCARIA	No. DE CUENTA	TIPO DE CUENTA	TIPO DE RECURSO / NOMBRE DEL PROGRAMA	SALDO AL 31 DE DICIEMBRE
1	Santander	65505808451	Cheques	Federal / <b>PRODEP</b>	\$ 112,629.40
2	Santander	65505927607	Cheques	<b>Estímulos Fiscales Años Anteriores 2016</b>	\$ 138,352.93
3	BBVA	0110530395	Cheques	Federal / <b>Proyecto Empresa Tonaly</b>	\$ 44,905.95
4	BBVA	0114323009	Cheques	Federal / <b>PFCTI 2020</b>	\$ 672.31
5	BBVA	0115765447	Cheques	Federal / <b>PROFEXCE 2020</b>	\$ 0.00
6	BBVA	0115765420	Cheques	Federal / <b>U079 2020</b>	\$ 390,110.00

Con la finalidad y por sugerencia de la Coordinación General de Universidades Tecnológicas y Politécnicas, de simplificar los reportes de los recursos de los Programas PROMEP 2011, 2013 y PRODEP se procedió a concentrar los recursos de los programas en mención, en la cuenta 65505808451 de Santander Serfin (México) S.A.

#### Descripción de los Fondos de Afectación Específica:

##### **PRODEP**

**Programa para el Desarrollo Profesional de Docentes.-** Programa que hasta el ejercicio fiscal 2013 se le denominaba Programa de Mejoramiento del Profesorado (PROMEP), pero que tiene el mismo objetivo.

##### **PROYECTO EMPRESA TONALY**

Proyecto de Investigación Científica y Tecnológica para el Diseño, Desarrollo, Construcción e Instalación de un Innovador Sistema Solar de Servicios Múltiples.

##### **PROFEXCE**

Programa de Fortalecimiento a la Excelencia Educativa UTM 2020.

##### **U079**

Programa de Expansión de la Educación Media Superior y Superior, para el Tipo Superior 2020 (Deshidratadora).





Universidad Tecnológica de Morelia

## Derechos a recibir Efectivo y Equivalentes y Bienes o Servicios a Recibir

### Cuentas por Cobrar a Corto Plazo

Se constituye de los recursos que el Gobierno del Estado de Michoacán y la Federación, adeudan a la Institución por concepto de Subsidio Ordinario para Gastos de Operación para el presente Ejercicio Fiscal. Mismos que a continuación se relacionan:

#### Presupuesto 2020

Consecutivo	Descripción	Importe
1	Subsidio Federal	0.00
2	Subsidio Estatal	0.00
	<b>Total</b>	<b>0.00</b>

El saldo en esta cuenta se encuentra detallado en el Estado Analítico de Ingresos Presupuestales con fecha de corte **31 de diciembre del 2020**.

### Deudores Diversos a Corto Plazo

Expresa las cantidades a favor de la Institución entregadas como anticipos a los trabajadores por concepto de comisiones y gastos pendientes de comprobar, derivados de actividades propias del área de adscripción del mismo.

Al **31 de diciembre** del presente año, el rubro se integró como a continuación se describe:



Universidad Tecnológica de Morelia

<u>Deudores Diversos</u>	<u>2020</u>
Acuña López Miguel Angel	300.00
Alcantar Ramírez Edgar	2.00
Álvarez Vivanco Marcela	10,025.00
Álvarez Zamudio Alberto	279.00
Bolaños Jiménez Gerardo	-0.63
Campos Villafuerte José Luis	200.00
Carrasco Cruz Adrián	324.46
Cerna Álvarez José Luis	2,747.01
Chávez Hernández Gerardo	3,100.00
García García Dante	400.00
García Vázquez Oscar	25,718.60
Guzmán Tapia Mauricio	500.00
Hernández Calzada Jorge	200.00
Hernández Ramírez Julio César	6,500.00
Martínez Avila Graciela Isolina	5,220.00
Martínez Rodríguez Deyanira	9.38
Miranda Quiroz Alma Teresa	195.00
Pérez Escutia Araceli	413.00
Pérez Esquivel Itzi Haidde	19,400.00
Tapia Villegas Alma Esmeralda	281.00
Trujano Guzmán Claudia Ivonne	5,403.50
Vieyra Jaramillo Laura	1,574.04
Córdova Reyna Andrea	2,698.51
Girón Lozano Mónica	520.00
Tapia Silva Edgar Eduardo	800.00
Rivera Vargas Axel	5,711.31
Caudillo Flores Efraín	2,600.00
García Conejo María Bella	4,302.82
Flores Ambriz José Manuel	1,153.40
Mercado Gómez Alma Nayely	7,385.29
López Saldaña Gustavo Adolfo	600.00
Rueda Ramírez Salvador	1,400.00
Gómez Correa Cesar Adrián	16,372.34
Cortez Miranda Giovanna	0.20
Ortiz Garcilazo Antonio	582.00
Jiménez Alvarez Angélica Cecilia	343.00
Valencia Chávez Carlos Alberto	2,871.88
Santana Peña Ovidio	9,253.51
Montelongo Reyes Victor	13,808.00
Manzo Fernández Kitzia Paola	1,707.71
Bautista Rodríguez Amanda	8,756.08
Reyna Cuevas Martin Severo	299.70
Davalos Pantoja Jose Gilberto	10,317.60
Correa Pérez José Hugo Tobias	8,903.00





Universidad Tecnológica de Morelia

Sosa Rocha Georgina Adriana	1,540.00
Arias Sánchez Gustavo Esteban	7,185.42
Elías Cintora Vanessa Gabriela	6,936.80
Aguirre Maldonado Ma del Socorro	442.57
Marín Aguilar Teresita de Jesús	13,054.00
Duran Aguilar Erick	2,000.00
Olalde Espino Ignacio	300.00
Díaz Martínez Raúl Armando	8,808.00
Serrato Pérez Osvaldo	2,750.00
Paramo Paredes Agustín	1,674.36
Guzmán Cortés José Luis	500.00
Zalapa Medina Víctor Hugo	500.00
García Castro Edgar	200.00
Manzo Fernández Heber Leopoldo	1,000.00
Gómez Urieta Erik Yuvaniel	7,018.00
Sánchez García Gilberto	320.40
Barrera Rodríguez Ismael Fernando	307.11
Chávez Hernández Gerardo	3,000.00
Infra SA de CV	3,850.00
<b>Total</b>	<b>244,564.37</b>

### Documentos por Cobrar a Largo Plazo

Se constituye de recursos que el Gobierno del Estado de Michoacán, a través de la Secretaría de Finanzas y Administración, adeuda a la Institución por recursos federales e ingresos propios reintegrados en el ejercicio 2011, Documento de Ejecución Presupuestaria y Pago pendiente del ejercicio fiscal 2010, así como convenios de aportación para los Fondos de Apoyo a la Calidad 2010 y 2011, mismos que a continuación se detallan:

### Presupuesto 2011

Fecha	Descripción	Importe
31/12/2011	Subsidio Federal 2011	132,271.51
31/12/2011	Ingresos Propios 2011	580,854.97
	<b>Total</b>	<b>713,126.48</b>

### Relación de DEPP'S 2010

Fecha	No. Depp	Importe
15/12/2010	000287-5	10,568.00
	<b>Total</b>	<b>10,568.00</b>



Universidad Tecnológica de Morelia

### Programas Específicos

Fecha	Convenio	Importe
30/08/2010	Fondo de Apoyo a la Calidad 2010	4'149,625.00
26/08/2011	Fondo de Apoyo a la Calidad 2011	4'523,021.00
	<b>Total</b>	<b>8'672,646.00</b>

### Bienes Muebles, Inmuebles e Intangibles

Este rubro se integra como sigue manera:

<b>Terrenos</b>		<b>29'620,569.00</b>
<b>Edificios</b>		<b>22'656,009.22</b>
Muebles de Oficina y Estantería	6'325,023.07	
Equipo de computo y de Tecnologías de la información	24'977,161.45	
Otros Mobiliarios y Equipo de Administración	1'770,275.88	
<b>Mobiliario y Equipo de Administración</b>		<b>33'072,460.40</b>
Cámaras fotográficas y de Video	473,416.77	
Otro Mobiliario y Equipo Educativo y Recreativo	3'088,350.66	
<b>Mobiliario y Equipo Educativo y Recreativo</b>		<b>3'561,767.43</b>
<b>Equipo e Instrumental Médico y de Laboratorio</b>		<b>15'759,402.37</b>
<b>Vehículos y Equipo de Transporte</b>		<b>3'561,500.00</b>
Equipo de Comunicación y Telecomunicación	189,391.71	
Herramientas y Maquinas	15'919,809.63	
Otros Equipos	168,475.00	
<b>Maquinaria, Otros Equipos y Herramientas</b>		<b>22'704,946.34</b>
<b>Colecciones, Obras de Artes y Objetos Valiosos</b>		<b>24,876.52</b>
<b>Total</b>		<b>130'961,531.28</b>

El valor de los Terrenos reflejado en los Estados Financieros de la institución, fue tomado de la Escritura Pública número 00000030, tomo 00007375, registrada ante la Dirección de Registro Público de la Propiedad y de Comercio.





Universidad Tecnológica de Morelia

### Depreciaciones de Bienes Inmuebles

Depreciación Acumulada	Tasa de Depreciación Anual	Importe
Edificios No Habitacionales	3.3%	12'710,021.10
<b>Total</b>		<b>12'710,021.10</b>

### Depreciaciones de Bienes Muebles

Depreciación Acumulada	Tasa de Depreciación Anual	Importe
Mobiliario de Oficina	10%	4'793,492.95
Equipo de Oficina	10%	485,723.30
Equipo de Cómputo	33.3%	16'502,824.43
Equipo y Bienes Informáticos	33.3%	5'872,704.08
Otros Mobiliarios y Equipos de Administración	10%	350,379.27
Equipo de Cinematografía	33.3%	473,416.77
Equipo Educativo y Recreativo	20%	532,632.05
Equipo Escolar	20%	2'547,793.49
Equipo Médico y de Laboratorio	20%	14'832,052.85
Equipo de Transporte	20%	3'140,360.00
Equipo de Telecomunicaciones	10%	178,749.88
Maquinaria y Herramientas	10%	15'791,577.96
Equipo Diverso	10%	151,627.50
<b>Total</b>		<b>65'653,334.53</b>

El cálculo y registro de las depreciaciones de los Bienes Muebles e Inmuebles de esta institución; se realizó de conformidad con los Parámetros de Estimación de Vida Útil publicados en el Diario Oficial de la Federación de fecha 15 de agosto del 2012.

### Pasivo

#### Retenciones y Contribuciones por Pagar a Corto Plazo

#### Retenciones

Su saldo representa los montos que la Universidad retuvo a los trabajadores de conformidad con el Contrato Colectivo de Trabajo vigente 2015 – 2018, Convenio con Instituto del Fondo Nacional para el Consumo de los Trabajadores (FONACOT), así como pensiones alimenticias.



Universidad Tecnológica de Morelia

<u>Concepto</u>	<u>Importe</u>
FONACOT	-37,977.25
Cuotas Sindicales	20,547.86
Pensión Alimenticia	7,958.06
Juicios	-795.94
Retenciones de Directivos	60,600.00
<b>Total</b>	<b>50,332.73</b>

### Contribuciones

El saldo al 31 de diciembre del 2020, se conforma de los siguientes montos:

<u>Concepto</u>	<u>Importe</u>
ISR Retenido sobre sueldos	9'341,022.97
ISR Honorarios	198,205.00
IMSS	200,491.17
INFONAVIT	666,890.68
Subsidio al empleo	-36,415.22
<b>Total</b>	<b>10'370,194.60</b>

Se informa que dichas obligaciones estarán cubiertas como fecha límite, el día **17 de enero del 2021**.

### Otras Provisiones a Corto Plazo

El saldo de este rubro, corresponde a provisiones creadas, con la finalidad de reconocer los compromisos que tiene la Institución con terceros, los cuales se cubrirán con recursos Estatales, Federales e Ingresos Propios y se integra de la siguiente forma:

### Provisiones para Gastos de Operación

<u>Concepto</u>	<u>Saldo</u>
Ayuda Sindical SEUTEM	478,400.00
Bono de Fin de Año SEUTEM	162,500.00
Auditoría Financiera, Administrativa y de Matrícula 2017	100,000.00
Prestaciones Socioeconómicas	64,978.71
Prima Vacacional	136,810.34
Laudos Laborales	50,467.45
Seguridad Social	1'450,763.21
<b>Total</b>	<b>2'443,919.71</b>





Universidad Tecnológica de Morelia

### Provisiones para Programas Específicos

Concepto	Saldo
Proyecto TONALY 2017	39,349.78
Programa PRODEP	-20,064.68
Estímulos Fiscales 2017	138,555.93
<b>Total</b>	<b>157,841.03</b>

### Descripción de los Programas Específicos:

#### PROYECTO EMPRESA TONALY

Proyecto de Investigación Científica y Tecnológica para el Diseño, Desarrollo, Construcción e Instalación de un Innovador Sistema Solar de Servicios Múltiples.

#### PRODEP

Programa para el Desarrollo Profesional de Docentes.- Programa que hasta el ejercicio fiscal 2013 se le denominaba Programa de Mejoramiento del Profesorado (PROMEP), pero que tiene el mismo objetivo.

### II. Notas al Estado de Actividades Ingresos de Gestión Por Venta de Bienes y Servicios

<u>Concepto</u>	<u>Importe</u>
Kardex	38,240.00
Constancias	35,260.00
Credenciales	74,650.00
Historia Clínica	95,275.00
Apertura de Expediente	63,600.00
Apoyo Material Didáctico	177,500.00
Fortalecimiento Institucional	3'070,665.00
Duplicado de Certificados	900.00
Examen Nuevo Ingreso EXANI II	305,050.00
Curso Propedeúctico Ingreso TSU	289,750.00
Exámenes de Regularización Adicionales	30,950.00
Exámenes de Regularización Extraordinarios	131,000.00



Universidad Tecnológica de Morelia

Varios	16,820.00
Concesión Servicios (Cafetería y Fotocopiado)	62,500.00
Servicios Tecnológicos de Educación Continua	707,110.00
Titulaciones	3'221,100.00
Idiomas	582,739.28
Visitas a Empresas Alumnos	22,355.00
<b>Total</b>	<b>8'925,464.28</b>

### Transferencias, Asignaciones, Subsidios y Otras Ayudas

#### Transferencias Internas y Asignaciones

2020

MES	FEDERAL	AMPLIACION / REDUCCION	TOTAL	ESTATAL	AMPLIACION / REDUCCION	TOTAL
ENERO	-	-	-	2'464,925.00	-	2'464,925.00
FEBRERO	-	-	-	2'464,922.00	-	2'464,922.00
MARZO	4'715,058.00	-	4'715,058.00	2'464,922.00	-	2'464,922.00
ABRIL	4'715,058.00	-	4'715,058.00	2'464,922.00	-	2'464,922.00
MAYO	2'357,529.00	-	2'357,529.00	2'464,922.00	-	2'464,922.00
JUNIO	2'357,529.00	-	2'357,529.00	2'464,922.00	-	2'464,922.00
JULIO	2'912,531.00	-	2'912,531.00	2'464,922.00	-	2'464,922.00
AGOSTO	2'912,531.00	-	2'912,531.00	2'464,922.00	3'103,750.00	5'568,672.00
SEPTIEMBRE	2'912,531.00	-	2'912,531.00	2'464,922.00	-	2'464,922.00
OCTUBRE	3'224,969.00	-	3'224,969.00	-	-	-
NOVIEMBRE	3'224,967.00	-	3'224,967.00	2'464,922.00	-	2'464,922.00
DICIEMBRE	1'081,339.00	-	1'081,339.00	4'929,884.00	4'896,250.00	9'826,134.00
<b>TOTAL</b>	<b>30'414,042.00</b>	<b>0.00</b>	<b>30'414,042.00</b>	<b>29'579,107.00</b>	<b>8'000,000.00</b>	<b>37'579,107.00</b>

La tabla anterior corresponde a las ministraciones de Subsidio Ordinario de la Federación y el Estado al 31 de diciembre.

### Ingresos Financieros

<u>Cuenta Bancaria</u>	<u>Importe</u>
SANTANDER 65056566407	24.01
SANTANDER 65505026472	119.19
BBVA 0112694514	504.71
BBVA 0199564756	5.46
BBVA 0112866072	50.74
BBVA 0110530395	4.57
SANTANDER 65505808451	34.58
SANTANDER 65505927607	14.04
SANTANDER 65507195276	61.45
BBVA 0114323009	16.89
<b>Total</b>	<b>835.64</b>





Universidad Tecnológica de Morelia

### Gastos y Otras Pérdidas

Concepto	Importe
Servicios Personales	75'752,213.31
Materiales y Suministros	3'478,410.54
Servicios Generales	7'999,714.17
Transferencias Internas y Asignaciones	0.00
Estimaciones, Depreciaciones, Deterioros	0.00
<b>Total</b>	<b>87'230,338.02</b>

### III. Notas al Estado de Variaciones en la Hacienda Pública

En el Estado de Variaciones en la Hacienda Pública/Patrimonio con fecha de corte **31 de diciembre** del presente año, se informa de manera agrupada acerca de las modificaciones al patrimonio contribuido, por tipo, naturaleza, así como el monto y procedencia de los recursos que modifican al patrimonio generado.

### IV. Notas al Estado de Flujos de Efectivo

El análisis de los saldos inicial y final que figuran en la última parte del Estado de Flujos de Efectivo, en la cuenta de efectivo y equivalentes, es como sigue:

Concepto	2020	2019
Efectivo	15,098.81	14,979.72
Efectivo en Bancos/Tesorería	5'556,231.24	6'344,642.21
Fondos con Afectación Específica	686,670.59	591,202.86
<b>Total Efectivo y Equivalente</b>	<b>6,258,000.64</b>	<b>6'950,824.79</b>

Como resultado del análisis anterior se tiene una **disminución** neto en el Efectivo y Equivalentes de **-\$692,824.15** (Seiscientos Noventa y Dos Mil Ochocientos Veinticuatro Pesos 15/100 M.N.).



Universidad Tecnológica de Morelia

## V. Conciliación entre los Ingresos Presupuestarios y Contables, así como entre los Egresos Presupuestarios y los Gastos Contables

### Estado Analítico de Ingresos Presupuestales

En él se informa el monto de los ingresos recaudados al **31 de diciembre** y su variación porcentual con relación a lo estimado en la ley de ingresos, destacando los rubros de ingresos que incidieron en dicha variación.

### Estado Analítico del Ejercicio del Presupuesto de Egresos

En este Estado se informa el presupuesto ejercido al **31 de diciembre** del presente ejercicio, así como su variación porcentual con relación a lo aprobado en el presupuesto de egresos, destacando los rubros de gasto que incidieron en dicha variación.

### Conciliaciones de los Ingresos y Egresos Presupuestarios y Contables

Conforme a lo establecido en el Acuerdo emitido por el Consejo Nacional de Armonización Contable de fecha 24 de septiembre de 2014, las conciliaciones entre los ingresos presupuestarios y contables, así como de egresos, son la vinculación del Estado de Actividades y el Estado del Ejercicio del Presupuesto. Por lo anterior se anexa a los Estados Financieros las conciliaciones al **31 de diciembre** del presente año.

### B. NOTAS DE MEMORIA (Cuentas de Orden)

Las cuentas de orden se utilizan para registrar movimientos de valores que no afecten o modifiquen el Estado de Situación Financiera de la Institución, sin embargo, su incorporación en libros es necesaria con fin de recordatorio contable, de control y en general sobre los aspectos administrativos, o bien para consignar sus derechos o responsabilidades contingentes que puedan o no presentarse en el futuro.





Universidad Tecnológica de Morelia

### Cuentas de Orden Contables

No.	Rubro	Importe
7.4.1.0.	Demandas Judiciales en Proceso de Resolución	643,468.21
7.4.2.0.	Resoluciones de Demandas en Procesos Judiciales	643,468.21

Relación de demandas laborales que existen en contra de la Institución, presentadas ante la Junta de Conciliación y Arbitraje del Estado de Michoacán, así como el importe aproximado con respecto a cada caso:

No. de Expediente	Demandante	Valor estimado
5A-1430/2010	Arnulfo Aron Chávez Mujica	639,104.01
5B-2387/2010	Fernando Neri Vázquez	4,364.20
<b>Total</b>		<b>643,468.21</b>

El día 16 de enero del año 2018, el Abogado General de la Universidad Tecnológica de Morelia, actualizó el estatus e importes estimados de los juicios en proceso.

### Cuentas de Orden Presupuestarias

Ingresos	Importe
Ley de Ingresos Estimada	71'829,792.00
Ley de Ingresos por Ejecutar	-838.64
Modificaciones a la Ley de Ingresos Estimada	14'420,313.28
Ley de Ingresos Devengada	86'250,943.92
Ley de Ingresos Recaudada	86'250,943.92

Egresos	Importe
Presupuesto de Egresos Aprobado	71'829,792.00
Presupuesto de Egresos por Ejercer	1'520,204.97
Presupuesto de Egresos Modificado	25'015,937.83
Presupuesto de Egresos Comprometido	95'325,524.86
Presupuesto de Egresos Devengado	95'322,648.06
Presupuesto de Egresos Ejercido	95'322,648.06
Presupuesto de Egresos Pagado	92'605,481.76

La Ley de Ingresos Estimada y el Presupuesto de Egresos para el ejercicio fiscal 2019 asciende a la cantidad de \$71'829,792.00, la cual se detalla a continuación:



Universidad Tecnológica de Morelia

## Resumen de la Ley de Ingresos Estimada y el Presupuesto de Egresos 2020

Fuente de Ingreso	Importe
Ingresos por Venta de Bienes y Servicios de Organismos Descentralizados	12'038,310.00
Participaciones, Aportaciones, Convenios, Incentivos derivados de la Colaboración Fiscal y Fondos distintos de Aportaciones (PFCTI)	879,675.00
Transferencias Internas y Asignaciones del Sector Público	
• Subsidio Federal	29'332,703.00
• Subsidio Estatal	29'579,104.00
<b>Total</b>	<b>71'829,792.00</b>

### C. NOTAS DE GESTIÓN ADMINISTRATIVA

#### 1. Introducción

Los Estados Financieros de la Universidad Tecnológica de Morelia, proveen de información a la misma, al Consejo Directivo y órganos de control federal, estatal.

El Objetivo del presente documento es la revelación del contexto y de los aspectos económicos-financieros más relevantes que influyeron en las decisiones del periodo, y que deberán ser considerados para mayor comprensión de los mismos y sus particulares.

#### 2. Panorama Económico y Financiero

Principales condiciones económico-financieras de la UTM están constituidas por:

- a) Subsidio Federal otorgado por la Federación a través de la Coordinación General de Universidades Tecnológicas y Politécnicas.
- b) Subsidio Estatal otorgado por el Estado a través de la Secretaría de Finanzas y Administración.





Universidad Tecnológica de Morelia

- c) De los Ingresos propios percibidos por la Universidad a través de los servicios que oferta.
- d) De los Programas Específicos Federales otorgados a la Universidad.
- e) Las aportaciones, legados y donaciones que en su favor se otorguen.

### 3. Autorización e Historia

La Universidad Tecnológica de Morelia, es un Organismo Público Descentralizado del Estado, con personalidad jurídica y patrimonio propio, según Decreto publicado en el Periódico Oficial el día 10 de agosto del 2000.

### 4. Organización y Objeto Social

Tiene por objeto el formar Técnicos Superiores Universitarios y Profesionistas de nivel de ingeniería y licenciatura, realizar investigación en las áreas de su competencia, ejecutar programas de apoyo técnico en beneficio de la comunidad, promover la cultura científica y tecnológica, nacional y universal, vincularse con los sectores público, privado y social para contribuir en el desarrollo tecnológico, científico y social de la Entidad e Instruir profesionales aptos para incorporarse al trabajo productivo.

Para el cumplimiento de su objeto y sus funciones, la Universidad Tecnológica de Morelia contará con los siguientes órganos de consulta, apoyo académico y administrativo: Consejo Directivo, Patronato, Rector, Direcciones de Divisiones de Carrera, Dirección de Vinculación y Dirección de Administración y Finanzas.

Las relaciones de trabajo entre la Universidad y sus trabajadores, se rige por la Ley Federal de Trabajo así como las del "Contrato Colectivo de Trabajo 2015-2018" acordadas entre la Rectoría y el Secretario General del Sindicato Único de Trabajadores de la UTM, el día 09 de septiembre del año 2015, presentado a la Junta Local de Conciliación y Arbitraje.

La Universidad Tecnológica de Morelia, como un Organismo Público Descentralizado del Gobierno Estatal, no es contribuyente del Impuesto sobre la Renta, por estar clasificado en el Título III "Del Régimen de las Personas Morales con fines no lucrativos".





Universidad Tecnológica de Morelia

Sus obligaciones fiscales, en su carácter de retenedor se concentran en las retenciones de impuesto sobre la renta de sueldos y salarios así como la presentación de la declaración anual del mismo. En su caso, se retienen el 10% sobre el impuesto sobre la renta sobre los servicios profesionales independientes que contrae el Organismo.

En el ámbito estatal se tiene la obligación de enterar el impuesto sobre erogaciones por remuneración al trabajo personal.

Las prestaciones de seguridad social otorgadas al personal de este Organismo son las otorgadas por el Instituto Mexicano del Seguro Social, Instituto de Fondo Nacional de Vivienda para los Trabajadores y el Sistema de Ahorro para el Retiro.

#### **5. Bases de preparación de los Estados Financieros**

La información financiera emitida por la Universidad Tecnológica de Morelia está preparada en observancia a la normatividad establecida en la Ley General de Contabilidad Gubernamental, disposiciones del Consejo Nacional de Armonización Contable (CONAC) y a los Postulados Básicos de Contabilidad Gubernamental.

#### **6. Políticas de Contabilidad Significativas**

Para el registro y control de las operaciones contables y presupuestales para el ejercicio fiscal 2019, la Universidad tiene implementado el Sistema Automatizado de Administración y Contabilidad Gubernamental versión .Net, diseñado por el Instituto para el Desarrollo Técnico de las Haciendas Públicas (INDETEC), el cual cuenta con las siguientes características:

- a) Atiende la normatividad emitida por el CONAC.
- b) Integra en el proceso administrativo los momentos contables del ingreso y el egreso aplicando un enfoque de gestión.
- c) Integra un control presupuestario con sus clasificadores correspondientes.
- d) Sistema de Ingresos simplificado.
- e) Sistema de Adquisiciones / Compras.
- f) Cuenta con un control para la tesorería con órdenes de pago y elaboración de cheques.
- g) Posee un control de seguridad de acceso con usuarios, perfiles y permisos.
- h) Cuenta con reportes de estados financieros armonizados con la LGCG.





Universidad Tecnológica de Morelia

## 7. Razones Financieras:

Núm.	Razón Financiera	Diciembre 2020
1	Circulante	0.48
2	Liquidez y Equilibrio Presupuestal	0.38
3	Rentabilidad	0.15

### Circulante

Muestra una proporción de **\$0.48** por cada \$1.00 de deuda a corto plazo, lo cual representa la capacidad de la Universidad Tecnológica de Morelia durante el mes de **diciembre** para responder a sus obligaciones de corto plazo con sus activos circulantes y mide el número de veces que estos cubren los pasivos a corto plazo. De lo anterior es de considerar la importancia de la determinación de la procedencia del saldo de la cuenta "Cuentas por Cobrar a Corto Plazo", dada la observación referida a esta cuenta y por consecuencia el impacto en la aplicación de esta razón.

Cálculo: Activo Circulante / Pasivo Circulante = Razón Circulante

$$\$ 7'095,594.18 / \$ 14'487,765.75 = 0.48$$

### Liquidez y Equilibrio Presupuestal

Muestra la capacidad de la Universidad Tecnológica de Morelia durante el mes de **diciembre** para responder a sus obligaciones a corto plazo sólo con su efectivo, lo que permite verificar que la Universidad cuenta con **\$0.38** para hacer frente a cada peso de deuda a corto plazo, por lo que se determina que de conformidad a los saldos presentados en la información financiera si cuenta con suficiencia presupuestaria para el caso.

Cálculo: Caja + Bancos / Pasivo a Corto Plazo = Razón de Liquidez

$$\$ 15,098.81 + \$ 5'556,231.24 / \$ 14'487,765.75 = 0.38$$



Universidad Tecnológica de Morelia

## Rentabilidad

Este indicador es de naturaleza positiva mide el retorno obtenido por cada peso del capital de trabajo invertido en la realización de las operaciones del ente, para el caso es de **0.15** de rentabilidad por cada peso invertido por la Universidad Tecnológica de Morelia durante el mes de **diciembre**.

Cálculo: Utilidad antes de intereses e impuestos / Capital de Trabajo = Razón de Rentabilidad

Donde:


Utilidad antes de intereses e impuestos = Utilidad del Ejercicio

Capital de Trabajo = Activos Corrientes – Pasivos Corrientes


$-\$ 1'180,644.10 / \$ 7'095,594.18 - \$ 14'487,765.75 = \$ 0.15$



Lic. Minerva Bautista Gómez  
Rectora



C.P. Omar Mena Olalde  
Director de Administración y  
Finanzas



C.P. Gustavo E. Arias Sánchez  
Jefe del Departamento de  
Recursos Financieros,  
Programación y Contabilidad

"Bajo protesta de decir verdad declaramos que los Estados Financieros y sus notas, son razonablemente correctos y son responsabilidad del emisor"



# **ANEXO No. 1**

# **NOTAS A LOS ESTADOS FINANCIEROS**

**Registro de Reposición del Efectivo**

**Diciembre 2020**



**UNIVERSIDAD TECNOLÓGICA DE MORELIA**  
**PROCEDIMIENTO PARA LA ADMINISTRACIÓN Y CONTROL DE "EFECTIVO PARA GASTOS MENORES"**  
**REGISTRO DE REPOSICIÓN DEL EFECTIVO**

NÚM. CONS.	FECHA DE PAGO	FOLIO DEL COMPROBANTE	NOMBRE DEL PROVEEDOR	CONCEPTO	ÁREA	PARTIDA PRESUPUESTAL	IMPORTE DEL DOCTO.
1	15-oct-20	4626	BEATRIZ SANTACRUZ VILLASEÑOR	CONSUMO DE ALIMENTOS DE LOS DIRECTORES DE CARRERA DURANTE CARGA HORARIA	DIRECCION DE ADMON Y FINANZAS	22104	\$ 585.00
2	15-oct-20	8B05	ALZAHÍ, S.A. DE C.V.	ENTREGA DE DOCUMENTOS PARA LA JUNTA DE GOBIERNO DEL DÍA 20/10/2020	PLANEACION Y EVALUACION	26104	400.36
3	15-oct-20	3061	MULTISERVICIOS DEL ORIENTE, S.A. DE C.V.	ENTREGA DE DOCUMENTOS PARA LA JUNTA DE GOBIERNO DEL DÍA 20/10/2020	PLANEACION Y EVALUACION	26104	500.00
4	15-oct-20	9383	MULTISERVICIOS SAN ANGEL, S.A. DE C.V.	ENTREGA DE DOCUMENTOS PARA LA JUNTA DE GOBIERNO DEL DÍA 20/10/2020	PLANEACION Y EVALUACION	26104	400.00
5	21-oct-20	4450	INDUSTRIA DE REFRESCOS, S. DE R.L. DE C.V.	AGUA DE GARRAFON PARA EL PERSONAL DE LA UTM	MATERIALES	22104	450.00
6	21-oct-20	1641	DHL EXPRESS MEXICO, S.A. DE C.V.	ENVIÓ DE DOCUMENTOS	RECTORIA	31801	456.59
7	21-oct-20	4859	GRUPO AZUL PRINT, S.A. DE C.V.	IMPRESIONES A COLOR Y DE URGENCIA DE LAS CARPETAS DE CONSEJO DIRECTIVO DE LA 3A. Y 4A. SESION ORDINARIAS 2020	PLANEACION Y EVALUACION	21101	856.00
8	04-nov-20	0F33	MA VIOLETA JULIETA GONZALEZ DE LA O	CONSUMO DE ALIMENTOS DE JUNTA DE CONSEJO DEL 20/10/2020	DIRECCION DE ADMON Y FINANZAS	22104	320.00
9	04-nov-20	3103	MULTISERVICIOS DEL ORIENTE, S.A. DE C.V.	PARA ENTREGA DE DOCUMENTOS	PLANEACION Y EVALUACION	26104	500.00
10	04-nov-20	5C88	DHL EXPRESS MEXICO, S.A. DE C.V.	PARA ENVIO DE DOCUMENTOS	PLANEACION Y EVALUACION	26104	230.00
11	04-nov-20	1253	SERVICIO SANTA ISABEL, S.A. DE C.V.	PARA ENVIO DE DOCUMENTOS	PLANEACION Y EVALUACION	26104	600.00
12	04-nov-20	ECCA	MULTISERVICIOS DEL ORIENTE, S.A. DE C.V.	PARA ENVIO DE DOCUMENTOS	PLANEACION Y EVALUACION	26104	500.00
13	04-nov-20	614C	ESTACION DE SERVICIO TAVISA, S.A. DE C.V.	PARA ENVIO DE DOCUMENTOS	PLANEACION Y EVALUACION	26104	500.00
14	06-nov-20	6911	MAGNOLIA GISELA CHAVEZ HERNANDEZ	MASCADAS AMARILLAS DE SEDA	DIRECCION DMI	35101	1,199.90
15	12-nov-20	S/N	CAR WASH FLASH	LAVADO DE VESTIDURA VEHICULO RECTORIA	RECTORIA	35501	270.00
16	13-nov-20	9477	ESTACION DE SERVICIO TAVISA, S.A. DE C.V.	PARA ENTREGA DE DOCUMENTOS	PLANEACION Y EVALUACION	26104	200.00
17	13-nov-20	5CAA	SERVICIO SAN PEDRO DE LOS SAUCES, S.A. DE C.V.	PARA ENTREGA DE DOCUMENTOS	PLANEACION Y EVALUACION	26104	200.00
18	13-nov-20	3469	MULTISERVICIOS DEL ORIENTE, S.A. DE C.V.	PARA ENVIO DE DOCUMENTOS	PLANEACION Y EVALUACION	26104	700.00
19	17-nov-20	2660	INDUSTRIA DE REFRESCOS, S. DE R.L. DE C.V.	AGUA DE GARRAFON PARA EL PERSONAL DE LA UTM	MATERIALES	22104	375.00
20	18-nov-20	2EEA	OFFICE DEPOT DE MEXICO, S.A. DE C.V.	TINTA PARA IMPRESORA DE DIR. DE BIOTECNOLOGIA	DIRECCION DE BIOTECNOLOGIA	21101	148.75
21	20-nov-20	2430	ALZAHÍ, S.A. DE C.V.	REALIZAR TRAMITES DE RECTORIA Y ADMON.	DIRECCION DE ADMON Y FINANZAS	26104	300.29
22	24-nov-20	1064	ALVAREZ GUERRERO FRANCISCO	ELABORACION DE TAPETE DIA DE MUERTOS	DIRECCION DE BIOTECNOLOGIA	26104	674.05
23	24-nov-20	5607	MARIA TRINIDAD ZARAGOZA GUTIERREZ	EXTINTORES RECTORIA	RECTORIA	35101	81.43
24	24-nov-20	C51A	MARIA ESTHER MORALES RENTERIA	ARBOL DE NAVIDAD RECTORIA	RECTORIA	35101	34.11
25	26-nov-20	1895	NUOVA WAL MART DE MEXICO, S. DE R.L. DE C.V.	EVENTO ANALISIS SITUACIONAL DE TRABAJO	DIRECCION DMI	22104	190.00
26	26-nov-20	2D25	ABARROTES AZTECA TUERAS, S.A. DE C.V.	EVENTO ANALISIS SITUACIONAL DE TRABAJO	DIRECCION DMI	22104	221.50
27	26-nov-20	6428	MARIA ESTHER MORALES RENTERIA	MITO. DE BAÑOS Y TARJA DE GASTRONOMIA	MATERIALES	35101	306.52
28	30-nov-20	9F79	CASA MERCHANT, S.A. DE C.V.	LIBRETA FLORETE PARA REGISTRO DE TITULOS	SERVICIOS ESCOLARES	21101	251.88
29	02-dic-20	2B9D	ARELI GUDIÑO VALDESPINO	CLAUSURA DMI	DIRECCION DMI	38301	500.00
30	04-dic-20	DA51	INDUSTRIA DE REFRESCOS, S. DE R.L. DE C.V.	AGUA DE GARRAFON PARA EL PERSONAL DE LA UTM	MATERIALES	22104	525.00
31	04-dic-20	50C1	SECRETARIA DE EDUCACION PUBLICA	PAGO DERECHOS DE ADICION CARRERA INGENIERIA MECATRONICA	SERVICIOS ESCOLARES	39207	971.00
32	08-dic-20	3490	MULTISERVICIOS DEL ORIENTE, S.A. DE C.V.	CONSUMO COMBUSTIBLE DIR. DE TIC	DIRECCION TECNOLOGIAS DE LA INFORMACION	26104	500.00
33	10-dic-20	9962	ESPERANZA RAMIREZ RAMIREZ	ARREGLO FLORAL EVENTO DE GRADUACION	MATERIALES	38301	500.00
34	10-dic-20	9C12	ESPERANZA RAMIREZ RAMIREZ	ARREGLO FLORAL EVENTO DE GRADUACION	MATERIALES	38301	400.00
OBSERVACIONES:							\$ 14,847.38





# **ANEXO No. 2**

# **NOTAS A LOS ESTADOS FINANCIEROS**

**Arqueo de Efectivo**

**Diciembre 2020**



**UNIVERSIDAD TECNOLOGICA DE MORELIA**  
**PROCEDIMIENTO PARA LA ADMINISTRACION Y CONTROL DEL**  
**"EFECTIVO PARA GASTOS MENORES".**  
**ARQUEO DE EFECTIVO**

ANEXO 2

DOCUMENTOS

NO. PROG.	FECHA	Nº FACTURA	Nº RECIBO	CONCEPTO	IMPORTE
1	15-dic-20	N/A		PAGO DE SERVICIO DE LAVADO Y PLANCHADO DE MANTELES	\$ 500.00
2	15-dic-20	N/A		PAGO DE SERVICIO DE LAVADO Y PLANCHADO DE MANTELES	500.00
3	16-dic-20	2441		PAQUETE A UT NAYARIT	422.59
4	17-dic-20	CF82		TRABAJOS DE TABLAROCA DE COORDINACION ACADEMICA	400.00
5	17-dic-20	0E18		REVISION DE CUADERNO DE JUNTA DE CONSEJO	990.00
6	17-dic-20	C587		SESION DE CONSEJO	560.00
7	18-dic-20	BCF7		ARREGLO FLORAL GRADUACIONES	1,000.00
8	18-dic-20	1784		ARREGLO FLORAL GRADUACIONES	1,000.00
9	18-dic-20	B22A		LAVADO INTERIORES VEHICULO UTM	1,000.00
10	18-dic-20	A8EF		LIMPIEZA COMPLETA SUBURBAN RECTORIA	1,000.00
11	18-dic-20	E03C		CAMPAÑA RECOLECCION DE ROPA UTM	143.11
12	18-dic-20		N/A	RECOLECCIÓN DE RESIDUOS SÓLIDOS (BASURA) DEL PERIODO DEL 01 AL 15 DE NOVIEMBRE DE 2020	300.00
13	18-dic-20		N/A	RECOLECCIÓN DE RESIDUOS SÓLIDOS (BASURA) DEL PERIODO DEL 16 AL 30 DE NOVIEMBRE 2020	300.00
14	18-dic-20		N/A	RECOLECCIÓN DE RESIDUOS SÓLIDOS (BASURA) DEL PERIODO DEL 01 AL 15 DE DICIEMBRE DE 2020	300.00
15	18-dic-20		N/A	RECOLECCIÓN DE RESIDUOS SÓLIDOS (BASURA) DEL PERIODO DEL 16 AL 31 DE DICIEMBRE 2020	300.00
16	18-dic-20	3208		ENTREGA DE INFORMACION A DIFERENTES AREAS DE LA UTM	455.97
17	18-dic-20	B6E1		GASTOS UTM EN TU COLONIA	797.70
18	18-dic-20	4802		CARGA HORARIA	410.00
19	18-dic-20	3895		TAZAS RECTORIA	493.49
20	21-dic-20	61D7		COMPRA PAEL OPALINA TAMAÑO CARTA	1,000.05
21	21-dic-20	E11A		COMPRA TONER PARA DISTINTAS AREAS DE UTM	1,000.00
22	21-dic-20	00D1		COMPRA TONER PARA DISTINTAS AREAS DE UTM	1,000.00
23	21-dic-20	3853		COMPRA CAJA DE PAEPL BOND	1,000.00
					<b>14,880.91</b>

VALES

No. PROG.	FECHA	CONCEPTO	IMPORTE

**EFFECTIVO**

	CANTIDAD	DENOMINACIÓN	IMPORTE
BILLETES	0	1,000.00	0.00
	0	500.00	0.00
	0	200.00	0.00
	0	100.00	0.00
	0	50.00	0.00
MONEDAS	0	20.00	0.00
	0	10.00	0.00
	1	5.00	5.00
	5	2.00	10.00
	104	1.00	104.00
	0	0.50	0.00
<b>SUB-TOTAL</b>			<b>\$ 119.00</b>

TOTAL  
 EFECTIVO ASIGNADO 2016  
 DIFERENCIA (+)  
 (-)

\$ 14,999.91
\$ 15,000.00
-\$ 0.09
\$

HAGO CONSTAR QUE:

- EL PRESENTE ARQUEO EN EFECTIVO Y COMPROBANTES FUE POR LA CANTIDAD DE \$14,880.91 (CATORCE MIL OCHOCIENTOS OCHENTA PESOS 91/100 M.N.)
- LOS RECURSOS Y COMPROBANTES DETALLADOS ESTAN BAJO MI CUSTODIA, SON PROPIEDAD DEL ORGANISMO, FUERON CONTADOS Y DEVUELTOS A ENTERA SATISFACCIÓN.

MORELIA, MICHOACÁN A 21 DE DICIEMBRE DE 2020.

RECIBIO

L.A. MIRIAM BETZABET SEGURA VAZQUEZ  
 TÉCNICO CONTABLE  
 RESPONSABLE DEL FONDO ARQUEADO, EFECTIVO

REVISO

C.P. ELVIA ALANIS RUIZ  
 TÉCNICO CONTABLE

Vo.Bo.

C.P. GUSTAVO ESTEBAN ARIAS SÁNCHEZ  
 JEFE DE DEPARTAMENTO DE RECURSOS FINANCIEROS,  
 PROGRAMACIÓN Y CONTABILIDAD

C.c.p. ESTADO FINANCIERO CORRESPONDIENTE AL MES DEL FONDO ARQUEADO.  
 RESPONSABLE DEL EFECTIVO.  
 EXPEDIENTE.





**Universidad Tecnológica de Morelia  
MICHOCAN DE OCAMPO**

**Balanza de Comprobación del 01/dic./2020 al 31/dic./2020**

**Cuentas de Mayor con saldo y/o movimientos. (De la cuenta: 1000 a la 9000)**

Usr: jefContabilidad  
Rep: rptBalanzaComprobacion

Fecha y hora de Impresión | 17/mar./2021  
10:14 p. m.

Nat.	Cuenta	Nombre de la cuenta	SALDO ANTERIOR		MOVIMIENTOS		SALDO ACTUAL	
			DEUDOR	ACREEDOR	DEUDOR	ACREEDOR	DEUDOR	ACREEDOR
D	1111	EFFECTIVO	\$29,979.72	\$0.00	\$0.00	\$14,880.91	\$15,098.81	\$0.00
D	1112	BANCOS/TESORERÍA	\$8,827,545.15	\$0.00	\$26,064,763.93	\$29,336,077.84	\$5,556,231.24	\$0.00
D	1115	FONDOS CON AFECTACIÓN ESPECÍFICA	\$296,560.21	\$0.00	\$8,451,822.70	\$8,061,712.32	\$686,670.59	\$0.00
D	1122	CUENTAS POR COBRAR A CORTO PLAZO	\$0.00	\$0.00	\$20,038,923.00	\$20,038,923.00	\$0.00	\$0.00
D	1123	DEUDORES DIVERSOS POR COBRAR A CORTO PLAZO	\$537,883.61	\$0.00	\$299,945.23	\$235.30	\$837,593.54	\$0.00
D	1124	INGRESOS POR RECUPERAR A CORTO PLAZO	\$0.00	\$0.00	\$76.75	\$76.75	\$0.00	\$0.00
D	1221	DOCUMENTOS POR COBRAR A LARGO PLAZO	\$9,396,340.48	\$0.00	\$0.00	\$0.00	\$9,396,340.48	\$0.00
D	1231	TERRENOS	\$29,620,569.00	\$0.00	\$0.00	\$0.00	\$29,620,569.00	\$0.00
D	1233	EDIFICIOS NO HABITACIONALES	\$22,656,009.22	\$0.00	\$0.00	\$0.00	\$22,656,009.22	\$0.00
D	1235	CONSTRUCCIONES EN PROCESO EN BIENES DE DOMINIO PÚBLICO	\$4,239,592.50	\$0.00	\$0.00	\$0.00	\$4,239,592.50	\$0.00
D	1241	MOBILIARIO Y EQUIPO DE ADMINISTRACIÓN	\$32,017,847.56	\$0.00	\$1,054,612.84	\$0.00	\$33,072,460.40	\$0.00
D	1242	MOBILIARIO Y EQUIPO EDUCACIONAL Y RECREATIVO	\$3,561,767.43	\$0.00	\$0.00	\$0.00	\$3,561,767.43	\$0.00
D	1243	EQUIPO E INSTRUMENTAL MÉDICO Y DE LABORATORIO	\$15,759,402.37	\$0.00	\$0.00	\$0.00	\$15,759,402.37	\$0.00
D	1244	VEHÍCULOS Y EQUIPO DE TRANSPORTE	\$3,561,500.00	\$0.00	\$0.00	\$0.00	\$3,561,500.00	\$0.00
D	1246	MAQUINARIA, OTROS EQUIPOS Y HERRAMIENTAS	\$16,277,676.34	\$0.00	\$6,427,270.00	\$0.00	\$22,704,946.34	\$0.00
D	1247	COLECCIONES, OBRAS DE ARTE Y OBJETOS VALIOSOS	\$24,876.52	\$0.00	\$0.00	\$0.00	\$24,876.52	\$0.00
D	1251	SOFTWARE	\$290,000.00	\$0.00	\$0.00	\$0.00	\$290,000.00	\$0.00
A	1261	DEPRECIACIÓN ACUMULADA DE BIENES INMUEBLES	\$0.00	\$12,710,021.10	\$0.00	\$0.00	\$0.00	\$12,710,021.10
A	1263	DEPRECIACIÓN ACUMULADA DE BIENES MUEBLES	\$0.00	\$65,653,334.53	\$0.00	\$0.00	\$0.00	\$65,653,334.53
A	2111	SERVICIOS PERSONALES POR PAGAR A CORTO PLAZO	\$0.00	\$201,789.05	\$13,276,364.97	\$14,727,128.18	\$0.00	\$1,652,552.26
A	2112	PROVEEDORES POR PAGAR A CORTO PLAZO	\$0.00	\$140,916.76	\$9,882,054.89	\$11,148,457.98	\$0.00	\$1,407,319.85
A	2113	CONTRATISTAS POR OBRAS PÚBLICAS POR PAGAR A CORTO PLAZO	\$0.00	\$138,555.93	\$0.00	\$0.00	\$0.00	\$138,555.93
A	2115	TRANSFERENCIAS OTORGADAS POR PAGAR A CORTO PLAZO	\$0.00	\$194,032.49	\$0.00	\$0.00	\$0.00	\$194,032.49
A	2117	RETENCIONES Y CONTRIBUCIONES POR PAGAR A CORTO PLAZO	\$0.00	\$9,897,481.73	\$1,568,770.76	\$2,091,816.36	\$0.00	\$10,420,527.33
A	2119	OTRAS CUENTAS POR PAGAR A CORTO PLAZO	\$0.00	\$3,475.12	\$0.00	\$0.00	\$0.00	\$3,475.12
A	2171	PROVISIÓN PARA DEMANDAS Y JUICIOS A CORTO PLAZO	\$0.00	\$50,467.45	\$0.00	\$0.00	\$0.00	\$50,467.45
A	2179	OTRAS PROVISIONES A CORTO PLAZO	\$0.00	\$620,835.32	\$0.00	\$0.00	\$0.00	\$620,835.32
A	3210	RESULTADOS DEL EJERCICIO (AHORRO/ DESAHORRO)	\$0.00	\$0.00	\$0.00	\$0.00	\$0.00	\$0.00
A	3220	RESULTADOS DE EJERCICIOS ANTERIORES	\$0.00	-\$46,695,870.71	\$0.00	\$0.00	\$0.00	-\$46,695,870.71
A	3231	REVALÚO DE BIENES INMUEBLES	\$0.00	\$52,276,578.22	\$0.00	\$0.00	\$0.00	\$52,276,578.22
A	3232	REVALÚO DE BIENES MUEBLES	\$0.00	\$54,730,776.79	\$0.00	\$0.00	\$0.00	\$54,730,776.79
A	3250	RECTIFICACIONES DE RESULTADOS DE EJERCICIOS ANTERIORES	\$0.00	\$1,096.86	\$0.00	\$0.00	\$0.00	\$1,096.86
A	4151	PRODUCTOS	\$0.00	\$758.89	\$0.00	\$76.75	\$0.00	\$835.64
A	4173	INGRESOS POR VENTA DE BIENES Y PRESTACIÓN DE SERVICIOS DE ENTIDADES PARAESTATALES Y FIDEICOMISOS NO EMPRESARIALES Y NO FINANCIEROS	\$0.00	\$8,245,834.28	\$0.00	\$679,630.00	\$0.00	\$8,925,464.28
A	4213	CONVENIOS	\$0.00	\$879,675.00	\$0.00	\$8,451,820.00	\$0.00	\$9,331,495.00
A	4221	TRANSFERENCIAS Y ASIGNACIONES	\$0.00	\$57,085,676.00	\$0.00	\$10,907,473.00	\$0.00	\$67,993,149.00
D	5111	REMUNERACIONES AL PERSONAL DE CARÁCTER PERMANENTE	\$36,778,563.46	\$0.00	\$3,371,382.04	\$0.00	\$40,149,945.50	\$0.00
D	5113	REMUNERACIONES ADICIONALES Y ESPECIALES	\$11,965,366.95	\$0.00	\$8,264,193.60	\$0.00	\$20,229,560.55	\$0.00
D	5114	SEGURIDAD SOCIAL	\$10,158,364.84	\$0.00	\$2,553,852.54	\$0.00	\$12,712,217.38	\$0.00
D	5115	OTRAS PRESTACIONES SOCIALES Y ECONÓMICAS	\$2,122,789.88	\$0.00	\$537,700.00	\$0.00	\$2,660,489.88	\$0.00





# Universidad Tecnológica de Morelia MICHOACAN DE OCAMPO

Balanza de Comprobación del 01/dic./2020 al 31/dic./2020

Cuentas de Mayor con saldo y/o movimientos. (De la cuenta: 1000 a la 9000)

Usr: jefContabilidad  
Rep: rptBalanzaComprobacion

Fecha y hora de Impresión | 17/mar./2021  
10:14 p. m.

Nat.	Cuenta	Nombre de la cuenta	SALDO ANTERIOR		MOVIMIENTOS		SALDO ACTUAL	
			DEUDOR	ACREEDOR	DEUDOR	ACREEDOR	DEUDOR	ACREEDOR
D	5121	MATERIALES DE ADMINISTRACIÓN, EMISIÓN DE DOCUMENTOS Y ARTÍCULOS OFICIALES	\$1,186,726.20	\$0.00	\$811,221.69	\$0.00	\$1,997,947.89	\$0.00
D	5122	ALIMENTOS Y UTENSILIOS	\$103,374.37	\$0.00	\$19,219.20	\$0.00	\$122,593.57	\$0.00
D	5123	MATERIAS PRIMAS Y MATERIALES DE PRODUCCIÓN Y COMERCIALIZACIÓN	\$0.00	\$0.00	\$4,454.00	\$0.00	\$4,454.00	\$0.00
D	5124	MATERIALES Y ARTÍCULOS DE CONSTRUCCIÓN Y DE REPARACIÓN	\$350,413.61	\$0.00	\$3,647.49	\$0.00	\$354,061.10	\$0.00
D	5125	PRODUCTOS QUÍMICOS, FARMACÉUTICOS Y DE LABORATORIO	\$422,466.07	\$0.00	\$7,047.00	\$0.00	\$429,513.07	\$0.00
D	5126	COMBUSTIBLES, LUBRICANTES Y ADITIVOS	\$180,968.43	\$0.00	\$31,185.95	\$0.00	\$212,154.38	\$0.00
D	5127	VESTUARIO, BLANCOS, PRENDAS DE PROTECCIÓN Y ARTÍCULOS DEPORTIVOS	\$95,673.74	\$0.00	\$0.00	\$0.00	\$95,673.74	\$0.00
D	5129	HERRAMIENTAS, REFACCIONES Y ACCESORIOS MENORES	\$262,012.79	\$0.00	\$0.00	\$0.00	\$262,012.79	\$0.00
D	5131	SERVICIOS BÁSICOS	\$775,532.64	\$0.00	\$319,366.18	\$0.00	\$1,094,898.82	\$0.00
D	5133	SERVICIOS PROFESIONALES, CIENTÍFICOS Y TÉCNICOS Y OTROS SERVICIOS	\$1,802,020.62	\$0.00	\$1,822,799.87	\$0.00	\$3,424,820.49	\$0.00
D	5134	SERVICIOS FINANCIEROS, BANCARIOS Y COMERCIALES	\$88,761.06	\$0.00	\$18,635.63	\$0.00	\$107,396.69	\$0.00
D	5135	SERVICIOS DE INSTALACIÓN, REPARACIÓN, MANTENIMIENTO Y CONSERVACIÓN	\$2,384,462.45	\$0.00	\$479,708.97	\$0.00	\$2,864,171.42	\$0.00
D	5136	SERVICIOS DE COMUNICACIÓN SOCIAL Y PUBLICIDAD	\$0.00	\$0.00	\$8,400.00	\$0.00	\$8,400.00	\$0.00
D	5137	SERVICIOS DE TRASLADO Y VIÁTICOS	\$32,731.31	\$0.00	\$6,380.00	\$0.00	\$39,111.31	\$0.00
D	5138	SERVICIOS OFICIALES	\$118,570.28	\$0.00	\$82,195.60	\$0.00	\$200,765.88	\$0.00
D	5139	OTROS SERVICIOS GENERALES	\$7,836.00	\$0.00	\$252,313.56	\$0.00	\$260,149.56	\$0.00
D	5221	TRANSFERENCIAS A ENTIDADES PARAESTATALES	\$201,250.00	\$0.00	\$0.00	\$0.00	\$201,250.00	\$0.00
D	7410	DEMANDAS JUDICIAL EN PROCESO DE RESOLUCIÓN	\$643,468.21	\$0.00	\$0.00	\$0.00	\$643,468.21	\$0.00
A	7420	RESOLUCIÓN DE DEMANDAS EN PROCESO JUDICIAL	\$0.00	\$643,468.21	\$0.00	\$0.00	\$0.00	\$643,468.21
D	8110	LEY DE INGRESOS ESTIMADA	\$71,829,792.00	\$0.00	\$0.00	\$0.00	\$71,829,792.00	\$0.00
A	8120	LEY DE INGRESOS POR EJECUTAR	\$0.00	\$8,721,597.83	\$25,700,105.47	\$16,977,669.00	\$0.00	-\$838.64
D	8130	MODIFICACIONES A LA LEY DE INGRESOS ESTIMADA	\$3,103,750.00	\$0.00	\$16,977,669.00	\$5,661,105.72	\$14,420,313.28	\$0.00
A	8140	LEY DE INGRESOS DEVENGADA	\$0.00	\$0.00	\$20,038,999.75	\$20,038,999.75	\$0.00	\$0.00
A	8150	LEY DE INGRESOS RECAUDADA	\$0.00	\$66,211,944.17	\$0.00	\$20,038,999.75	\$0.00	\$86,250,943.92
A	8210	PRESUPUESTO DE EGRESOS APROBADO	\$0.00	\$71,829,792.00	\$0.00	\$0.00	\$0.00	\$71,829,792.00
D	8220	PRESUPUESTO DE EGRESOS POR EJERCER	\$5,486,480.10	\$0.00	\$26,581,530.46	\$30,547,805.59	\$1,520,204.97	\$0.00
A	8230	MODIFICACIONES AL PRESUPUESTO DE EGRESOS APROBADO	\$0.00	\$3,103,750.00	\$4,669,342.63	\$26,581,530.46	\$0.00	\$25,015,937.83
D	8240	PRESUPUESTO DE EGRESOS COMPROMETIDO	\$0.00	\$0.00	\$25,878,462.96	\$25,875,586.16	\$2,876.80	\$0.00
D	8250	PRESUPUESTO DE EGRESOS DEVENGADO	\$0.00	\$0.00	\$25,875,586.16	\$25,875,586.16	\$0.00	\$0.00
D	8260	PRESUPUESTO DE EGRESOS EJERCIDO	\$0.00	\$0.00	\$25,875,586.16	\$23,158,419.86	\$2,717,166.30	\$0.00
D	8270	PRESUPUESTO DE EGRESOS PAGADO	\$69,447,061.90	\$0.00	\$23,158,419.86	\$0.00	\$92,605,481.76	\$0.00
<b>Sumas =&gt;</b>			<b>\$366,645,987.02</b>	<b>\$366,645,987.02</b>	<b>\$300,214,010.84</b>	<b>\$300,214,010.84</b>	<b>\$423,153,949.78</b>	<b>\$423,153,949.78</b>

LIC. MINERVA BAUTISTA GÓMEZ

RECTORA

C.P. OMAR MENA OLALDE

DIRECTOR DE ADMINISTRACIÓN Y FINANZAS

C.P. GUSTAVO ESTEBAN ARIAS SÁNCHEZ

JEFE DEL DEPTO. DE RECURSOS FINANCIEROS  
PROGRAMACIÓN Y CONTABILIDAD

"Bajo protesta de decir verdad declaramos que los Estados Financieros y sus notas, son razonablemente correctos y son responsabilidad del emisor"





Universidad Tecnológica de Morelia  
MICHOACAN DE OCAMPO  
Estado de Actividades

Usu: Yesenia  
Rep: rptEstadoActividades

Del 01/ene./2020 al 31/dic./2020

Fecha y hora de Impresión 12/abr./2021  
12:46 p. m.

	<u>2020</u>	<u>2019</u>
<b>INGRESOS Y OTROS BENEFICIOS</b>		
<b>INGRESOS DE GESTIÓN</b>	\$8,926,299.92	\$9,321,862.42
PRODUCTOS	\$835.64	\$2,153.40
APROVECHAMIENTOS	\$0.00	\$194.10
INGRESOS POR VENTA DE BIENES Y PRESTACIÓN DE SERVICIOS	\$8,925,464.28	\$9,319,514.92
<b>PARTICIPACIONES, APORTACIONES, CONVENIOS, INCENTIVOS DERIVADOS DE LA COLABORACIÓN FISCAL, FONDOS DISTINTOS DE APORTACIONES, TRANSFERENCIAS, ASIGNACIONES, SUBSIDIOS Y SUBVENCIONES, Y PENSIONES Y JUBILACIONES</b>	\$77,324,644.00	\$73,273,438.54
PARTICIPACIONES, APORTACIONES, CONVENIOS, INCENTIVOS DERIVADOS DE LA COLABORACIÓN FISCAL Y FONDOS DISTINTOS DE APORTACIONES	\$9,331,495.00	\$480,000.00
TRANSFERENCIAS, ASIGNACIONES, SUBSIDIOS Y SUBVENCIONES, Y PENSIONES Y JUBILACIONES	\$67,993,149.00	\$72,793,438.54
<b>Total de Ingresos y Otros Beneficios</b>	<b>\$86,250,943.92</b>	<b>\$82,595,300.96</b>
<b>GASTOS Y OTRAS PÉRDIDAS</b>		
<b>GASTOS DE FUNCIONAMIENTO</b>	\$87,230,338.02	\$82,067,408.17
SERVICIOS PERSONALES	\$75,752,213.31	\$71,795,596.13
MATERIALES Y SUMINISTROS	\$3,478,410.54	\$1,721,854.22
SERVICIOS GENERALES	\$7,999,714.17	\$8,549,957.82
TRANSFERENCIAS, ASIGNACIONES, SUBSIDIOS Y OTRAS AYUDAS	\$201,250.00	\$271,454.94
TRANSFERENCIAS AL RESTO DEL SECTOR PÚBLICO	\$201,250.00	\$0.00
AYUDAS SOCIALES	\$0.00	\$271,454.94
<b>Total de Gastos y otras Pérdidas</b>	<b>\$87,431,588.02</b>	<b>\$82,338,863.11</b>
<b>Resultado del Ejercicio (Ahorro/Desahorro)</b>	<b>-\$1,180,644.10</b>	<b>\$256,437.85</b>

"Bajo protesta de decir verdad declaramos que los Estados Financieros y sus notas, son razonablemente correctos y son responsabilidad del emisor".

\_\_\_\_\_  
LIC. MINERVA BAUTISTA GÓMEZ  
RECTORA

\_\_\_\_\_  
C.P. OMAR MENA OLALDE  
DIRECTOR DE ADMINISTRACIÓN Y FINANZAS

\_\_\_\_\_  
C.P. GUSTAVO ESTEBAN ARJAS SÁNCHEZ  
JEFE DEL DEPTO. DE RECURSOS FINANCIEROS,  
PROGRAMACIÓN Y CONTABILIDAD



# Universidad Tecnológica de Morelia MICHOACAN DE OCAMPO

## Balanza de Comprobación del 01/ene./2020 al 31/dic./2020 Cuentas de Mayor con saldo y/o movimientos. (De la cuenta: 1000 a la 9000)

Usr: Yesenia  
Rep: rptBalanzaComprobacion

Fecha y hora de Impresión | 12/abr./2021  
01:04 p. m.

Nat.	Cuenta	Nombre de la cuenta	SALDO ANTERIOR		MOVIMIENTOS		SALDO ACTUAL	
			DEUDOR	ACREEDOR	DEUDOR	ACREEDOR	DEUDOR	ACREEDOR
D	1111	EFFECTIVO	\$14,979.72	\$0.00	\$15,000.00	\$14,880.91	\$15,098.81	\$0.00
D	1112	BANCOS/TESORERÍA	\$6,344,642.21	\$0.00	\$153,732,570.07	\$154,520,981.04	\$5,556,231.24	\$0.00
D	1115	FONDOS CON AFECTACIÓN ESPECÍFICA	\$591,202.86	\$0.00	\$9,331,565.08	\$9,236,097.35	\$686,670.59	\$0.00
D	1122	CUENTAS POR COBRAR A CORTO PLAZO	\$0.00	\$0.00	\$86,250,608.28	\$86,250,608.28	\$0.00	\$0.00
D	1123	DEUDORES DIVERSOS POR COBRAR A CORTO PLAZO	\$188,083.05	\$0.00	\$3,175,101.51	\$2,525,591.02	\$837,593.54	\$0.00
D	1124	INGRESOS POR RECUPERAR A CORTO PLAZO	\$0.00	\$0.00	\$835.64	\$835.64	\$0.00	\$0.00
D	1221	DOCUMENTOS POR COBRAR A LARGO PLAZO	\$9,396,340.48	\$0.00	\$0.00	\$0.00	\$9,396,340.48	\$0.00
D	1231	TERRENOS	\$29,620,569.00	\$0.00	\$0.00	\$0.00	\$29,620,569.00	\$0.00
D	1233	EDIFICIOS NO HABITACIONALES	\$22,656,009.22	\$0.00	\$0.00	\$0.00	\$22,656,009.22	\$0.00
D	1235	CONSTRUCCIONES EN PROCESO EN BIENES DE DOMINIO PÚBLICO	\$4,239,592.50	\$0.00	\$0.00	\$0.00	\$4,239,592.50	\$0.00
D	1241	MOBILIARIO Y EQUIPO DE ADMINISTRACIÓN	\$31,618,754.21	\$0.00	\$1,453,706.19	\$0.00	\$33,072,460.40	\$0.00
D	1242	MOBILIARIO Y EQUIPO EDUCACIONAL Y RECREATIVO	\$3,561,767.43	\$0.00	\$0.00	\$0.00	\$3,561,767.43	\$0.00
D	1243	EQUIPO E INSTRUMENTAL MÉDICO Y DE LABORATORIO	\$15,759,402.37	\$0.00	\$0.00	\$0.00	\$15,759,402.37	\$0.00
D	1244	VEHÍCULOS Y EQUIPO DE TRANSPORTE	\$3,561,500.00	\$0.00	\$0.00	\$0.00	\$3,561,500.00	\$0.00
D	1246	MAQUINARIA, OTROS EQUIPOS Y HERRAMIENTAS	\$16,267,592.49	\$0.00	\$6,437,353.85	\$0.00	\$22,704,946.34	\$0.00
D	1247	COLECCIONES, OBRAS DE ARTE Y OBJETOS VALIOSOS	\$24,876.52	\$0.00	\$0.00	\$0.00	\$24,876.52	\$0.00
D	1251	SOFTWARE	\$290,000.00	\$0.00	\$0.00	\$0.00	\$290,000.00	\$0.00
A	1261	DEPRECIACIÓN ACUMULADA DE BIENES INMUEBLES	\$0.00	\$12,710,021.10	\$0.00	\$0.00	\$0.00	\$12,710,021.10
A	1263	DEPRECIACIÓN ACUMULADA DE BIENES MUEBLES	\$0.00	\$65,653,334.53	\$0.00	\$0.00	\$0.00	\$65,653,334.53
A	2111	SERVICIOS PERSONALES POR PAGAR A CORTO PLAZO	\$0.00	\$724,563.71	\$74,828,547.75	\$75,756,536.30	\$0.00	\$1,652,552.26
A	2112	PROVEEDORES POR PAGAR A CORTO PLAZO	\$0.00	\$248,444.57	\$18,210,819.17	\$19,369,694.45	\$0.00	\$1,407,319.85
A	2113	CONTRATISTAS POR OBRAS PÚBLICAS POR PAGAR A CORTO PLAZO	\$0.00	\$138,555.93	\$0.00	\$0.00	\$0.00	\$138,555.93
A	2115	TRANSFERENCIAS OTORGADAS POR PAGAR A CORTO PLAZO	\$0.00	\$241,830.59	\$249,048.10	\$201,250.00	\$0.00	\$194,032.49
A	2117	RETENCIONES Y CONTRIBUCIONES POR PAGAR A CORTO PLAZO	\$0.00	\$3,010,809.58	\$7,119,599.73	\$14,529,317.48	\$0.00	\$10,420,527.33
A	2119	OTRAS CUENTAS POR PAGAR A CORTO PLAZO	\$0.00	\$3,475.12	\$0.00	\$0.00	\$0.00	\$3,475.12
A	2171	PROVISIÓN PARA DEMANDAS Y JUICIOS A CORTO PLAZO	\$0.00	\$110,467.45	\$60,000.00	\$0.00	\$0.00	\$50,467.45
A	2179	OTRAS PROVISIONES A CORTO PLAZO	\$0.00	\$641,478.32	\$20,643.00	\$0.00	\$0.00	\$620,835.32
A	3210	RESULTADOS DEL EJERCICIO (AHORRO/ DESAHORRO)	\$0.00	\$0.00	\$0.00	\$0.00	\$0.00	\$0.00
A	3220	RESULTADOS DE EJERCICIOS ANTERIORES	\$0.00	-\$46,356,120.71	\$339,750.00	\$0.00	\$0.00	-\$46,695,870.71
A	3231	REVALÚO DE BIENES INMUEBLES	\$0.00	\$52,276,578.22	\$0.00	\$0.00	\$0.00	\$52,276,578.22
A	3232	REVALÚO DE BIENES MUEBLES	\$0.00	\$54,730,776.79	\$0.00	\$0.00	\$0.00	\$54,730,776.79
A	3250	RECTIFICACIONES DE RESULTADOS DE EJERCICIOS ANTERIORES	\$0.00	\$1,096.86	\$0.00	\$0.00	\$0.00	\$1,096.86
A	4151	PRODUCTOS	\$0.00	\$0.00	\$0.00	\$835.64	\$0.00	\$835.64
A	4173	INGRESOS POR VENTA DE BIENES Y PRESTACIÓN DE SERVICIOS DE ENTIDADES PARAESTATALES Y FIDEICOMISOS NO EMPRESARIALES Y NO FINANCIEROS	\$0.00	\$0.00	\$0.00	\$8,925,464.28	\$0.00	\$8,925,464.28
A	4213	CONVENIOS	\$0.00	\$0.00	\$0.00	\$9,331,495.00	\$0.00	\$9,331,495.00
A	4221	TRANSFERENCIAS Y ASIGNACIONES	\$0.00	\$0.00	\$0.00	\$67,993,149.00	\$0.00	\$67,993,149.00
D	5111	REMUNERACIONES AL PERSONAL DE CARÁCTER PERMANENTE	\$0.00	\$0.00	\$40,149,945.50	\$0.00	\$40,149,945.50	\$0.00
D	5113	REMUNERACIONES ADICIONALES Y ESPECIALES	\$0.00	\$0.00	\$20,229,560.55	\$0.00	\$20,229,560.55	\$0.00
D	5114	SEGURIDAD SOCIAL	\$0.00	\$0.00	\$12,712,217.38	\$0.00	\$12,712,217.38	\$0.00
D	5115	OTRAS PRESTACIONES SOCIALES Y ECONÓMICAS	\$0.00	\$0.00	\$2,660,489.88	\$0.00	\$2,660,489.88	\$0.00





# Universidad Tecnológica de Morelia MICHOACAN DE OCAMPO

## Balanza de Comprobación del 01/ene./2020 al 31/dic./2020 Cuentas de Mayor con saldo y/o movimientos. (De la cuenta: 1000 a la 9000)

Usu: Yesenia  
Rep: rptBalanzaComprobacion

Fecha y hora de Impresión | 12/abr./2021  
01:04 p. m.

Nat.	Cuenta	Nombre de la cuenta	SALDO ANTERIOR		MOVIMIENTOS		SALDO ACTUAL	
			DEUDOR	ACREEDOR	DEUDOR	ACREEDOR	DEUDOR	ACREEDOR
D	5121	MATERIALES DE ADMINISTRACIÓN, EMISIÓN DE DOCUMENTOS Y ARTÍCULOS OFICIALES	\$0.00	\$0.00	\$1,997,947.89	\$0.00	\$1,997,947.89	\$0.00
D	5122	ALIMENTOS Y UTENSILIOS	\$0.00	\$0.00	\$122,593.57	\$0.00	\$122,593.57	\$0.00
D	5123	MATERIAS PRIMAS Y MATERIALES DE PRODUCCIÓN Y COMERCIALIZACIÓN	\$0.00	\$0.00	\$4,454.00	\$0.00	\$4,454.00	\$0.00
D	5124	MATERIALES Y ARTÍCULOS DE CONSTRUCCIÓN Y DE REPARACIÓN	\$0.00	\$0.00	\$354,061.10	\$0.00	\$354,061.10	\$0.00
D	5125	PRODUCTOS QUÍMICOS, FARMACÉUTICOS Y DE LABORATORIO	\$0.00	\$0.00	\$429,513.07	\$0.00	\$429,513.07	\$0.00
D	5126	COMBUSTIBLES, LUBRICANTES Y ADITIVOS	\$0.00	\$0.00	\$212,154.38	\$0.00	\$212,154.38	\$0.00
D	5127	VESTUARIO, BLANCOS, PRENDAS DE PROTECCIÓN Y ARTÍCULOS DEPORTIVOS	\$0.00	\$0.00	\$95,673.74	\$0.00	\$95,673.74	\$0.00
D	5129	HERRAMIENTAS, REFACCIONES Y ACCESORIOS MENORES	\$0.00	\$0.00	\$262,012.79	\$0.00	\$262,012.79	\$0.00
D	5131	SERVICIOS BÁSICOS	\$0.00	\$0.00	\$1,094,898.82	\$0.00	\$1,094,898.82	\$0.00
D	5133	SERVICIOS PROFESIONALES, CIENTÍFICOS Y TÉCNICOS Y OTROS SERVICIOS	\$0.00	\$0.00	\$3,424,820.49	\$0.00	\$3,424,820.49	\$0.00
D	5134	SERVICIOS FINANCIEROS, BANCARIOS Y COMERCIALES	\$0.00	\$0.00	\$107,396.69	\$0.00	\$107,396.69	\$0.00
D	5135	SERVICIOS DE INSTALACIÓN, REPARACIÓN, MANTENIMIENTO Y CONSERVACIÓN	\$0.00	\$0.00	\$2,864,171.42	\$0.00	\$2,864,171.42	\$0.00
D	5136	SERVICIOS DE COMUNICACIÓN SOCIAL Y PUBLICIDAD	\$0.00	\$0.00	\$8,400.00	\$0.00	\$8,400.00	\$0.00
D	5137	SERVICIOS DE TRASLADO Y VIÁTICOS	\$0.00	\$0.00	\$39,111.31	\$0.00	\$39,111.31	\$0.00
D	5138	SERVICIOS OFICIALES	\$0.00	\$0.00	\$200,765.88	\$0.00	\$200,765.88	\$0.00
D	5139	OTROS SERVICIOS GENERALES	\$0.00	\$0.00	\$260,149.56	\$0.00	\$260,149.56	\$0.00
D	5221	TRANSFERENCIAS A ENTIDADES PARAESTATALES	\$0.00	\$0.00	\$201,250.00	\$0.00	\$201,250.00	\$0.00
D	7410	DEMANDAS JUDICIAL EN PROCESO DE RESOLUCIÓN	\$643,468.21	\$0.00	\$0.00	\$0.00	\$643,468.21	\$0.00
A	7420	RESOLUCIÓN DE DEMANDAS EN PROCESO JUDICIAL	\$0.00	\$643,468.21	\$0.00	\$0.00	\$0.00	\$643,468.21
D	8110	LEY DE INGRESOS ESTIMADA	\$0.00	\$0.00	\$71,829,792.00	\$0.00	\$71,829,792.00	\$0.00
A	8120	LEY DE INGRESOS POR EJECUTAR	\$0.00	\$0.00	\$91,912,049.64	\$91,912,049.64	\$0.00	\$0.00
D	8130	MODIFICACIONES A LA LEY DE INGRESOS ESTIMADA	\$0.00	\$0.00	\$20,082,257.64	\$5,661,105.72	\$14,421,151.92	\$0.00
A	8140	LEY DE INGRESOS DEVENGADA	\$0.00	\$0.00	\$86,250,943.92	\$86,250,943.92	\$0.00	\$0.00
A	8150	LEY DE INGRESOS RECAUDADA	\$0.00	\$0.00	\$0.00	\$86,250,943.92	\$0.00	\$86,250,943.92
A	8210	PRESUPUESTO DE EGRESOS APROBADO	\$0.00	\$0.00	\$0.00	\$71,829,792.00	\$0.00	\$71,829,792.00
D	8220	PRESUPUESTO DE EGRESOS POR EJERCER	\$0.00	\$0.00	\$112,095,548.27	\$110,575,343.30	\$1,520,204.97	\$0.00
A	8230	MODIFICACIONES AL PRESUPUESTO DE EGRESOS APROBADO	\$0.00	\$0.00	\$15,249,818.44	\$40,265,756.27	\$0.00	\$25,015,937.83
D	8240	PRESUPUESTO DE EGRESOS COMPROMETIDO	\$0.00	\$0.00	\$95,325,524.86	\$95,322,648.06	\$2,876.80	\$0.00
D	8250	PRESUPUESTO DE EGRESOS DEVENGADO	\$0.00	\$0.00	\$95,322,648.06	\$95,322,648.06	\$0.00	\$0.00
D	8260	PRESUPUESTO DE EGRESOS EJERCIDO	\$0.00	\$0.00	\$95,322,648.06	\$92,605,481.76	\$2,717,166.30	\$0.00
D	8270	PRESUPUESTO DE EGRESOS PAGADO	\$0.00	\$0.00	\$92,605,481.76	\$0.00	\$92,605,481.76	\$0.00
<b>Sumas =&gt;</b>			\$144,778,780.27	\$144,778,780.27	\$1,224,653,449.04	\$1,224,653,449.04	\$423,154,788.42	\$423,154,788.42



Usu: Yesenia  
Rep: rptBalanzaComprobacion

**Universidad Tecnológica de Morelia**  
**MICHOACAN DE OCAMPO**  
**Balanza de Comprobación del 01/ene./2020 al 31/dic./2020**  
**Cuentas de Mayor con saldo y/o movimientos. (De la cuenta: 1000 a la 9000)**

Fecha y hora de Impresión | 12/abr./2021  
01:04 p. m.

Nat.	Cuenta	Nombre de la cuenta	SALDO ANTERIOR		MOVIMIENTOS		SALDO ACTUAL	
			DEUDOR	ACREEDOR	DEUDOR	ACREEDOR	DEUDOR	ACREEDOR

\_\_\_\_\_  
LIC. MINERVA BAUTISTA GÓMEZ  
RECTORA

\_\_\_\_\_  
C.P. OMAR MENA OLALDE  
DIRECTOR DE ADMINISTRACIÓN Y FINANZAS

\_\_\_\_\_  
C.P. GUSTAVO ESTEBAN ARIAS SÁNCHEZ  
JEFE DEL DEPTO. DE RECURSOS FINANCIEROS,  
PROGRAMACIÓN Y CONTABILIDAD